

LOVIISAN KAUPUNKI TILINPÄÄTÖS 2025



SISÄLLYSLUETTELO

| | |
|---|-----------|
| 1. TOIMINTAKERTOMUS | 1 |
| 1.1. KAUPUNGINJOHTAJAN KATSAUS | 1 |
| 1.2. OLENNAISET TAPAHTUMAT TOIMINNASSA JA TALOUDESSA | 2 |
| 1.2.1. KUNNAN HALLINTO JA SIINÄ TAPAHTUNEET MUUTOKSET | 2 |
| 1.2.2. YLEINEN JA OMAN ALUEEN TALOUDELLINEN KEHITYS | 2 |
| 1.2.3. KUNNAN HENKILÖSTÖ | 4 |
| 1.2.4. YMPÄRISTÖASIAT | 4 |
| 1.2.5. MUUT EI-TALOUDELLISET ASIAT | 4 |
| 1.2.6. ARVIO TODENNÄKÖISESTÄ TULEVASTA KEHITYKSESTÄ | 4 |
| 1.3. LOVIISAN KAUPUNGIN ORGANISAATIO | 5 |
| 1.4. SELONTEKO KUNNAN SISÄISEN VALVONNAN JA RISKIENHALLINNAN JÄRJESTÄMISESTÄ | 6 |
| 1.4.1. MITEN SISÄINEN VALVONTA JA RISKIENHALLINTA ON JÄRJESTETTY LOVIISAN KAUPUNGISSA? | 6 |
| 1.4.2. MITEN SISÄISEN VALVONNAN JA RISKIENHALLINNAN JÄRJESTÄMISTÄ ARVIOIDAAN? | 7 |
| 1.4.3. TOIMINNAN TULOKSELLISUUS | 8 |
| 1.4.4. SISÄISEN VALVONNAN JA RISKIENHALLINNAN OSA-ALUEIDEN KEHITTÄMISALUEET | 10 |
| 1.4.5. SELONTEKO SISÄISEN TARKASTUKSEN JÄRJESTÄMISESTÄ | 10 |
| 1.4.6. KANNANOTTO SISÄISEN VALVONNAN ASIANMUKAISUUDESTA JA RIITTÄVYYDESTÄ | 10 |
| 1.5. TILIKAUDEN TULOKSEN MUODOSTUMINEN JA TOIMINNAN RAHOITUS | 11 |
| 1.5.1. LOVIISAN KAUPUNGIN TULOS | 11 |
| 1.5.2. INVESTOINNIT | 12 |
| 1.5.3. TILIKAUDEN TULOKSEN MUODOSTUMINEN | 12 |
| 1.5.4. TOIMINNAN RAHOITUS | 14 |
| 1.6. RAHOITUSASEMA JA SEN MUUTOKSET | 16 |
| 1.7. KOKONAISTULOT JA -MENOT | 19 |
| 1.8. TILIKAUDEN TULOKSEN KÄSITTELY | 20 |
| 1.8.1. TILIKAUDEN TULOKSEN KÄSITTELY | 20 |
| 1.8.2. LIIKELAITOSTEN VAIKUTUS KAUPUNGIN TUOSLASKELMAAN JA RAHOITUSLASKELMAAN | 21 |
| 2. KONSERNITILINPÄÄTÖS | 23 |
| 2.1. KAUPUNKIKONSERNIN TOIMINTA JA TALOUS | 23 |
| 2.1.1. YHDISTELMÄ KONSERNITILINPÄÄTÖKSEEN SISÄLTYVISTÄ YHTEISÖISTÄ | 23 |
| 2.1.2. KONSERNIN TOIMINNAN OHJAUS | 23 |
| 2.1.3. KUNTAKONSERNILLE KAUELLE 2023–2025 ASETETTUIJEN TAVOITTEIDEN TOTEUTUMINEN | 23 |
| 2.1.4. OLENNAISET KONSERNIA KOSKEVAT TAPAHTUMAT | 26 |
| 2.1.5. ARVIO KONSERNIN TODENNÄKÖISESTÄ TULEVASTA KEHITYKSESTÄ | 26 |
| 2.1.6. SELONTEKO KONSERNIVALVONNAN JÄRJESTÄMISESTÄ | 26 |
| 2.1.7. KONSERNITILINPÄÄTÖS | 26 |
| 3. KÄYTTÖTALouden TOTEUTUMINEN | 32 |
| 3.1. DEMOKRATIAPALVELUT | 32 |
| 3.1.1. KAUPUNGINVALTUUSTO | 33 |
| 3.1.2. TARKASTUSLAUTAKUNTA | 36 |
| 3.1.3. VAALIT | 38 |
| 3.2. KAUPUNGINHALLITUS | 43 |
| 3.3. KAUPUNGINKANSLIAKESKUS | 44 |
| 3.4. SIVISTYS- JA HYVINVOINTIKESKUS | 46 |

| | |
|--|------------|
| 3.5. ELINKEINO- JA INFRASTRUKTUURIKESKUS | 49 |
| 3.5.1. LOVIISA CAMPING | 51 |
| 3.6. HULEVESI-TASEYKSIKKÖ | 53 |
| 3.6.1. LIITETIEDOT (HULEVESI) | 54 |
| 4. MÄÄRÄRAHOJEN JA TULOARVIOIDEN TOTEUTUMINEN | 59 |
| 5. TULOSLASKELMAOSAN TOTEUTUMINEN | 61 |
| 5.1. VEROTULOJEN JA VALTIONOSUUKSIEN TOTEUTUMINEN | 62 |
| 6. INVESTOINTIEN TOTEUTUMINEN | 64 |
| 7. RAHOITUSOSAN TOTEUTUMINEN..... | 68 |
| 8. YHTEEVETO MÄÄRÄRAHOJEN JA TULOARVIOIDEN TOTEUTUMISESTA | 69 |
| 9. TILINPÄÄTÖSLASKELMAT | 70 |
| 9.1. KUNTA | 70 |
| 9.1.1. TULOSLASKELMAT | 70 |
| 9.1.2. RAHOITUSLASKELMA | 71 |
| 9.1.3. TASE | 72 |
| 9.2. KONSERNI | 74 |
| 9.2.1. KONSERNITULOSLASKELMA | 74 |
| 9.2.2. KONSERNIN RAHOITUSLASKELMA | 75 |
| 9.2.3. KONSERNITASE | 76 |
| 10. TILINPÄÄTÖKSEN LIITETIEDOT | 78 |
| 10.1. TILINPÄÄTÖKSEN LAATIMISTA KOSKEVAT LIITETIEDOT | 78 |
| 10.2. KONSERNITILINPÄÄTÖKSEN LAATIMISTA KOSKEVAT LIITETIEDOT | 78 |
| 10.3. TULOSLASKELMAA KOSKEVAT LIITETIEDOT | 80 |
| 10.4. TASETTA KOSKEVAT LIITETIEDOT | 82 |
| 10.4.1. TASEEN VASTAAVIA KOSKEVAT LIITETIEDOT | 82 |
| 10.4.2. TASEEN VASTATTAVIA KOSKEVAT LIITETIEDOT | 85 |
| 10.4.3. VAKUUKSIA, VASTUUSITOUMUKSIA JA TASEEN ULKOPUOLISIA JÄRJESTELYJÄ KOSKEVAT LIITETIEDOT | 86 |
| 10.4.4. HENKILÖSTÖÄ KOSKEVAT LIITETIEDOT | 87 |
| 11. LOVIISAN VESILIIKELAITOS | 89 |
| 11.1. VESILIIKELAITOKSEN TOIMINNAN TOTEUTUMINEN | 89 |
| 11.2. VESILIIKELAITOKSEN TOIMINTA VASTUUALUEITTAIN | 92 |
| 11.2.1. HALLINTO | 92 |
| 11.2.2. VESI | 92 |
| 11.2.3. JÄTEVESI | 93 |
| 11.3. INVESTOINTIOHJELMAN TOTEUTUMINEN | 94 |
| 11.4. SISÄINEN VALVONTA | 95 |
| 11.5. VESILIIKELAITOKSEN TULOSLASKELMA | 96 |
| 11.6. VESILIIKELAITOKSEN RAHOITUSLASKELMA | 98 |
| 11.7. VESILIIKELAITOKSEN TASE | 100 |
| 11.8. VESILIIKELAITOKSEN LIITETIEDOT | 102 |
| 11.8.1. TASEEN VASTAAVIA KOSKEVAT LIITETIEDOT | 102 |
| 11.8.2. TASEEN VASTATTAVIA KOSKEVAT LIITETIEDOT | 104 |
| 12. ALLEKIRJOITUKSET JA MERKINNÄT | 105 |

1. TOIMINTAKERTOMUS

1.1. Kaupunginjohtajan katsaus

Ennätyksellinen tulos – vahva perusta tuleville vuosille

Loviisan kaupungin vuoden 2025 tulos oli ennätyksellinen – yhteensä 12 miljoonaa euroa ylijäämäinen. Vaikka tulosta vahvisti merkittävä kertaluonteinen maa-alueen myynti Fortumille, myös perustoiminnan tulos oli selkeästi positiivinen, mikä kertoo toiminnan tehostumisesta ja ennakoivaa taloudenpitoa tukevista rakenteellisista muutoksista.

Vuoden 2025 verotulot olivat jonkin verran arvioitua pienemmät, mutta valtionosuudet, kuten myös toiminnan tuotot, ylittivät talousarvion.

Investointien toteutuminen oli hyvällä tasolla. Päiväkoti Helmi valmistui vuodenvaihteessa ja Generalshagens skolanin peruskorjaus etenee aikataulussa. Vuoden 2025 tuloksesta tehtiin uusia varauksia 1,7 miljoonan edestä maamassojen stabilisointiin ja ampumaradan maa-alueiden puhdistuksiin. Varaukset mahdollistavat kustannusten hallitun ajoittamisen ja vähentävät tulevien vuosien taloudellista epävarmuutta.

Hyvän kassatilanteen takia kaupunki ei vuoden aikana nostanut uusia lainoja, mikä paitsi pienensi kaupungin lainakan-
taa, myös näkyi suorina säästönä korko- ja rahoituskuluissa.

Vuonna 2025 Loviisassa toteutettiin organisaatiomuutos, joka astui voimaan 1.9.2025. Kolmesta keskuksesta muodostettiin viisi vastuualuetta samalla kun johtamista vahvistettiin kaupunkitasoisesti. Muutos heijastui kaikkien arkeen: vas-
tuut ja prosessit muotoutuivat, ja muotoutuvat edelleen, uudelleen. Tavoitteena on toimivamman yhteistyön ja parem-
man vuorovaikutuksen toimintakulttuurin lisääminen koko organisaatiossa. Muutoksen toimeenpano jatkuu vuoden
2026 aikana, ja vaikutusten odotetaan näkyvän erityisesti palveluprosessien sujuvuutena.

Toimintaympäristön muutokset olivat viime vuonna vahvasti kaksijakoisia. Yleisellä tasolla kuntien toimintaympäristön
muutoksia kuvastaa vahvasti kasvava epävarmuus, niin talouden, työllisyyden kuin investointien kehityksen suhteen.
Toisaalta Loviisa houkutteli merkittäviä tulevaisuusinvestointeja vihreän siirtymän ja digitaalisen infrastruktuurin hank-
keiden ja datakeskushankkeiden myötä. Fortumin päätökset panostuksista nykyisen ydinvoimalan ylläpitoon ja vetytek-
nologian pilotti, suunnitteilla olevat aurinkovoimainvestoinnit ja useat datakeskukset ovat investointeja, joiden vaiku-
tukset ulottuvat pitkälle tulevaisuuteen.

Vahvasta taseesta huolimatta kaupunginvaltuusto päätti joulukuussa tuottavuusohjelman laatimisesta. Ohjelman val-
mistelu on aloitettu ja se tulee päätöksentekoon vuoden 2026 toisella puoliskolla. Vaikeasti ennustettava toimintaym-
päristö ja lähitulevaisuuden isot investoinnit puolustavat toimintojen kriittistä tarkastamista myös tuottavuuden näkö-
kulmasta. Ohjelman laatiminen nivoutuu hyvällä tavalla yhteen organisaatiomuutoksen toteuttamisen kanssa.

Vuosi 2025 osoitti, että Loviisalla on kyky sopeutua, uudistua ja tarttua uusiin mahdollisuuksiin. Investointien vahva
vire, strateginen kehittäminen ja henkilöstön sitoutuminen luovat vakaan pohjan tulevalle kehitykselle. Kaupunkistra-
tegian päivitys, elinvoimaohjelman valmistelu, metsästrategia sekä useat muut ohjelmat viitoittavat vuorostaan tulevien
vuosien kehityksen suunnan.

Erityisen kiitoksen ansaitsevat kaupungin henkilöstö ja luottamushenkilöt, jotka ovat kantaneet vastuuta muutoksen
keskellä ja pitäneet huolta palveluiden jatkuvuudesta.

Tästä on edelleen hyvä jatkaa!

Tomas Björkroth

1.2. Olennaiset tapahtumat toiminnassa ja taloudessa

1.2.1. Kunnan hallinto ja siinä tapahtuneet muutokset

Kaupungissa toteutettiin henkilöorganisaation uudistus (KV 7.5.2025 § 47) joka astui voimaan 1.7.2025. Tilinpäätös raportoidaan kuitenkin vielä vanhan organisaation mukaan.

1.2.2. Yleinen ja oman alueen taloudellinen kehitys

Työttömyys kuritti kuntien taloutta vuonna 2025

Kuntatalouden tila heikkeni odotetusti vuodesta 2024. Toiminnan ja investointien rahavirralla mitattuna kuntataloudessa oli yli 800 miljoonan euron alijäämä vuonna 2025, sillä kuntien kustannukset kasvoivat muun muassa TE-palvelu-uudistuksen myötä reippaasti. Talouden tilan heikkenemistä selittävät myös verotulojen aleneminen sekä valtionosuuksien leikkaukset. Tiedot käyvät ilmi kuntatalouden tilaa vuonna 2025 arvioivasta Kuntaliiton tilinpäätösanalyysistä.

Kuntien ja kuntayhtymien nettotoimintakulut eli toimintakate heikkeni 7,8 % eli noin miljardi euroa vuonna 2025.

Kuntien yhteenlaskettu tulos oli 740 miljoonaa euroa vuonna 2025. Vuonna 2025 reilut kolmasosa Manner-Suomen kunnista oli alijäämäisiä tilikauden tuloksella mitattuna. Tulokseltaan alijäämäisissä kunnissa asui noin 44 prosenttia Manner-Suomen väestöstä.

Kunnat myivät omaisuuttaan vuonna 2025 kuitenkin sadoilla miljoonilla euroilla. Kertaerät paransivat yksittäisten kuntien tulosta merkittävästi. Yli 80 prosenttia vuoden 2025 tuloksesta syntyi kolmessa kaupungissa.

Porin energiaosakkeiden myynnistä saadut luovutustulot siivittivät Porin tuloksen kertaluonteisesti poikkeukselliselle tasolle. Ilman Helsinkiä, Espoota ja Poria kuntien tilikauden tulos jäisi reiluun 100 miljoonaan euroon.

Vuosikatteella mitattuna kuntien väliset erot tasoittuivat edelleen vuonna 2025. Suurimpien kaupunkien talous heikkeni eniten, ja niiden vuosikatteen olivat enää vain lievästi muita vahvemmat.

Verorahoitus ei riittänyt kattamaan kaikkia investointeja, sillä kunnat pitivät investointitasonsa korkealla tasolla myös vuonna 2025. Osa investoinneista jouduttiin kattamaan siis lainalla. Investoinnit keskittyivät suuriin kaupunkeihin, minkä seurauksena toiminnan ja investointien rahavirta syveni niissä reippaalle miinukselle.

Lähde: Kuntaliitto

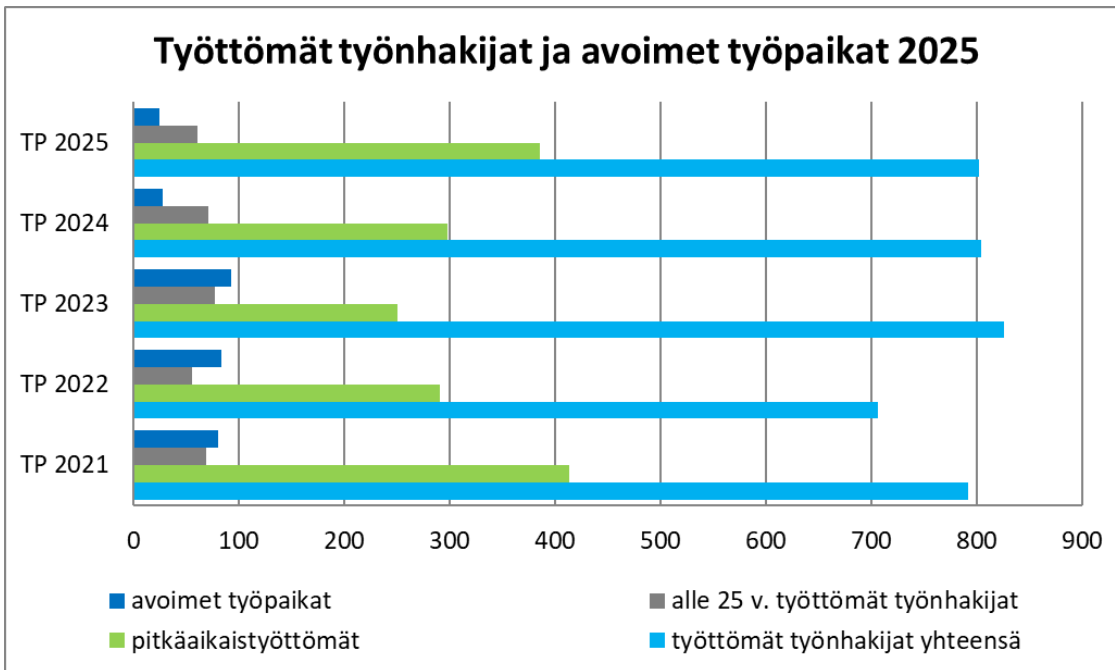
OMAN ALUEEN TALOUDELLINEN KEHITYS

Suomen valtiontalouden epävarmuus ja epävakaa globaali markkinatilanne näkyivät vielä selkeästi vuonna 2025 Loviisan kaupungin työllisyyslukuissa. Loviisan työttömyysasteen kehitys oli vuoden 2025 aikana vieläkin yksi Uudenmaan huonommista. Pitkäaikaistyöttömien ja yli 50-vuotiaitten työttömien osuudet ovat vielä merkittävän korkealla tasolla.

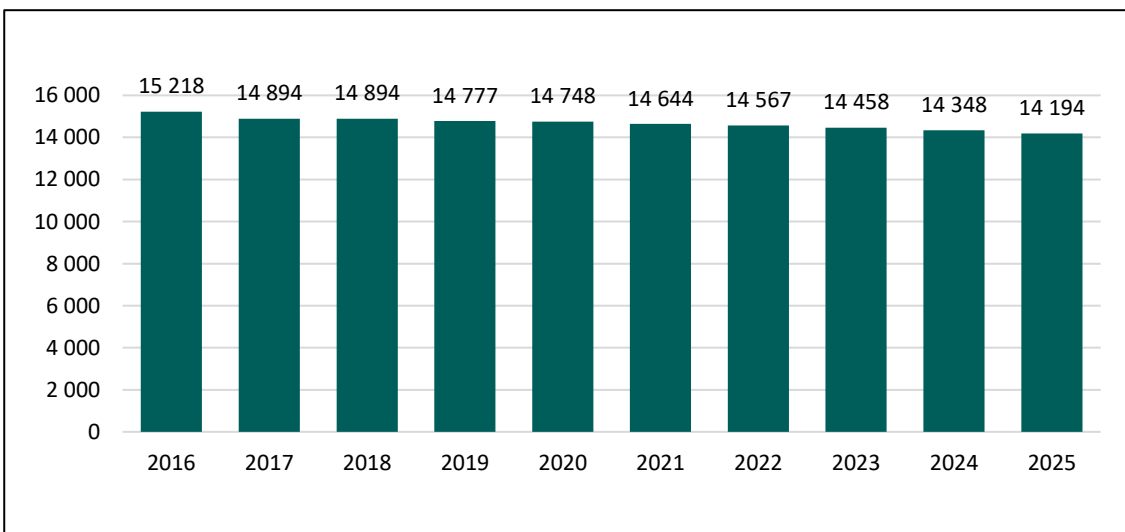
Loviisan kaupungin työttömyysaste oli 12,1 prosenttia tilinpäätöksessä 2024 ja pysyi muuttumattomana vuoden 2025 lopussa. Työttömien määrä väheni 2 henkilöllä, ja työttömänä oli 802 henkilöä vuoden 2025 lopussa. Loviisassa oli vuoden 2025 lopussa ainoastaan 25 avointa työpaikkaa, kun vuonna 2024 vastaava luku oli melkein sama, 28 kappaletta.

Loviisan kaupungissa työttömyys on vieläkin Itä-Uudenmaan korkeimpia. Loviisan kaupungin työttömyysaste on kuitenkin 0,7 prosenttiyksikköä matalampi kuin koko Uudenmaan työttömyysaste. Vuoden 2024 lopussa ero oli 0,4 prosenttiyksikköä keskiarvoa korkeampi.

Loviisan kaupungissa työttömyydelle ominaista on yli 50-vuotiaiden osuus työttömistä. Yli 50-vuotiaiden osuus on 45,5 prosenttia, kun osuus vuonna 2024 oli 43,7 prosenttia. Pitkäaikaistyöttömien osuus on vielä erittäin korkealla tasolla – 48 prosenttia – ja se on huomattavasti kasvanut vuodesta 2024, jolloin pitkäaikais-työttömien osuus oli 37,1 prosenttia. Pitkäaikaistyöttömien osuus Uudellamaalla on 45,3 prosenttia ja yli 50-vuotiaiden osuus 33,2 prosenttia.



ASUKASLUKU



1.2.3. Kunnan henkilöstö

Tietoa kaupungin henkilöstöstä ja avainlukuja käsitellään henkilöstökertomuksessa, joka on erillinen liite tilinpäätöskäsittelyssä.

1.2.4. Ympäristöasiat

Kaupungin pakollisissa varauksissa (tilinpäätöksen liitetiedot) on noin 3,1 miljoonan euron varaus, joka liittyy lähes kokonaisuudessaan pilaantuneisiin maa-alueisiin.

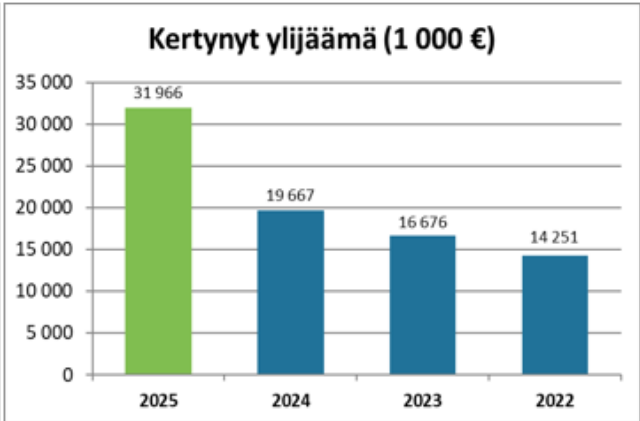
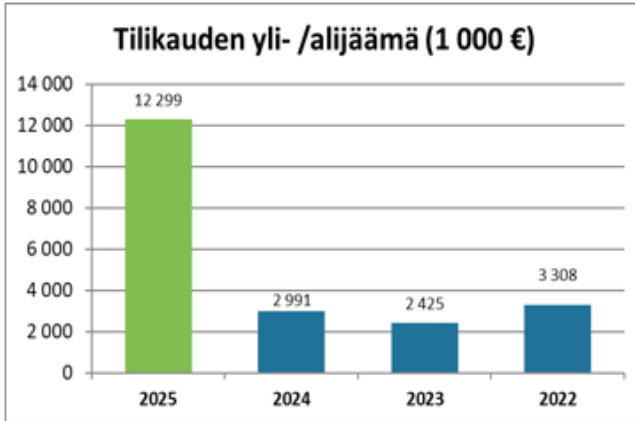
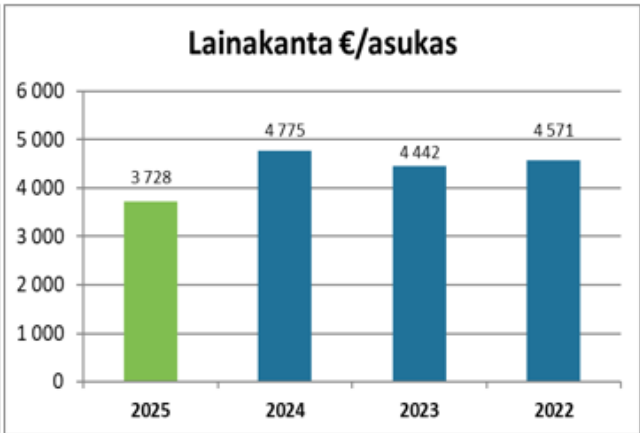
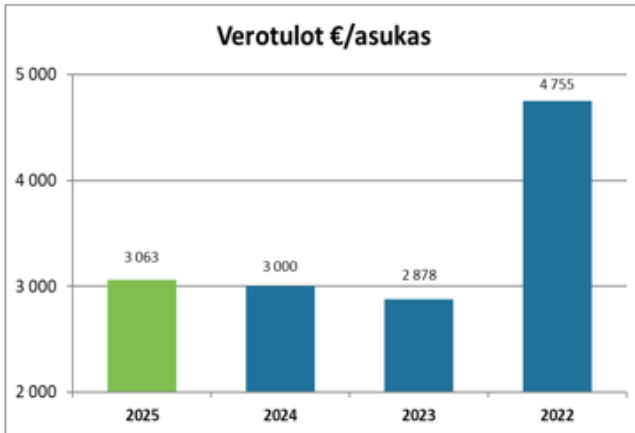
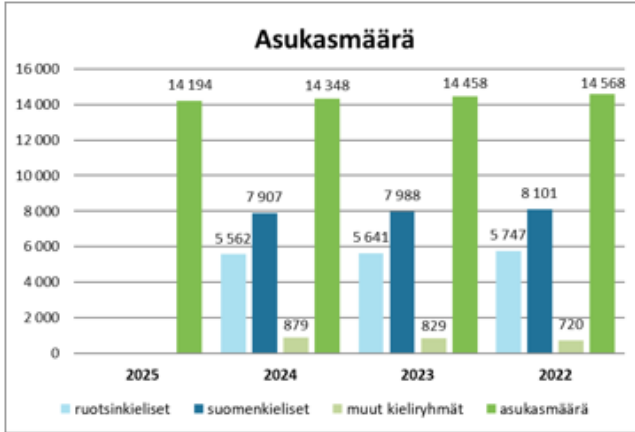
1.2.5. Muut ei-taloudelliset asiat

Kaupunki huolehtii korruption ja lahjonnan torjunnasta sekä ihmisoikeusasioista noudattamalla Kuntaliiton yleisohjeita sekä hallintolain hyvän hallinnon perusteita.

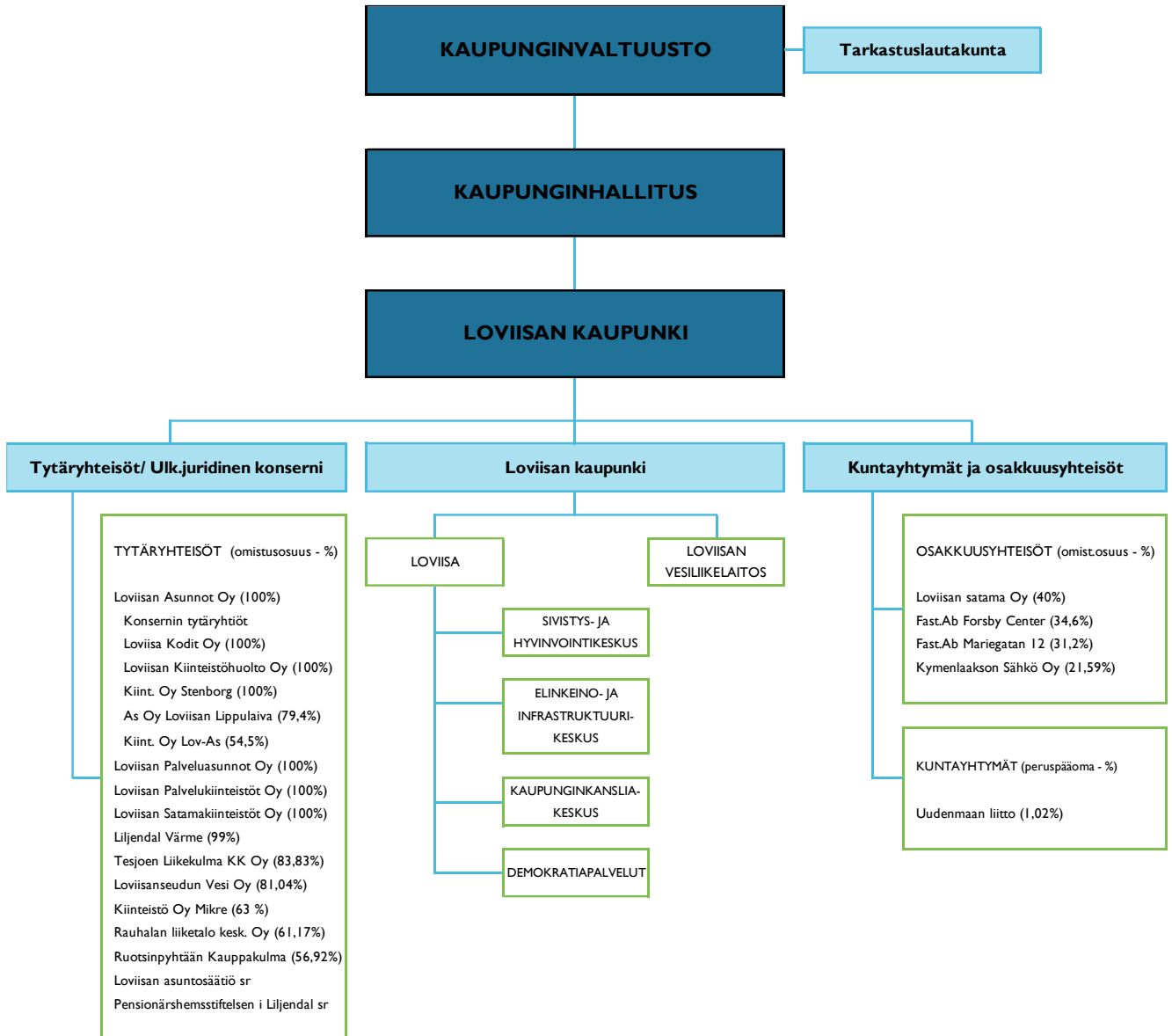
1.2.6. Arvio todennäköisestä tulevasta kehityksestä

Vuonna 2026 kuntien verotulojen ennustetaan kasvavan hieman vuodesta 2025. Tästä huolimatta kuntatalouden tulojen ja menojen epätasapainon arvioidaan syvenevän lähivuosina erityisesti kasvavien kustannusten, investointipaineiden ja sote-uudistukseen liittyvien valtionosuuksien täsmäytysten ja takaisinperinnän seurauksena.

1.3. Loviisan kaupungin organisaatio



*Hyvinvointialuemuutoksen jälkeen vuoden 2023 tiedot eivät kaikilta osin ole vertailukelpoisia aiempiin vuosiin.



1.4. Selonteko kunnan sisäisen valvonnan ja riskienhallinnan järjestämisestä

1.4.1. Miten sisäinen valvonta ja riskienhallinta on järjestetty Loviisan kaupungissa?

Sisäisen valvonnan ja riskienhallinnan järjestämisestä huolehtii kaupunginhallitus. Lisäksi kaikki ne toimielimet ja viranhaltijat, joille on annettu toimivaltaa kaupungin varojen käytössä ja jotka toimivat viranomaisina, vastaavat sisäisen valvonnan toteuttamisesta.

Sisäinen valvonta ja riskienhallinta ovat jatkuvaa toimintaa, jota toteutetaan tavanomaiseen, päivittäiseen toimintaan liittyvällä seurannalla ja määräajoin tehtävillä arvioinneilla. Sisäisen valvonnan ja riskienhallinnan kokonaisuus rakentuu

- hallinnon järjestämisestä
- johtamisvastuista
- valvontatoimenpiteistä

- raportoinnista
- seurannasta
- arvioinnista.

Tavoitteena on jatkuva, vuosittain kehittyvä prosessi toimintatapojen edistämiseksi.

Päivitetty sisäisen valvonnan ja riskienhallintaohje hyväksyttiin kaupunginvaltuustossa 15.5.2019 § 55. Ohjeen mukaan riskienhallinnan kehittämistä koordinoi kaupunginjohtajan nimeämä riskienhallintatyöryhmä. Riskienhallintaryhmänä toimii kaupungin johtoryhmä.

Sisäistä valvontaa ja riskienhallintaa on toteutettu aikaisemman mukaisesti perustuen kaupungin keskusten ja vastuuyksiköiden vuonna 2016 suorittamaan toimintaympäristöanalyysin ja sen perusteella valmisteltuun keskuskohtaiseen riskiprofiiliin, eli luetteloon keskuksen toimintaan liittyvistä merkittävimmistä riskeistä ja niiden hallinnan menettelyistä. Analyysin ja riskiprofiiliin tuloksena määriteltiin toimenpiteet, joilla varmennetaan strategisten, toiminnan ja talouden mahdollisuuksien hyödyntäminen ja riskienhallinta sekä vastuut. Toimenpiteiden avulla saadaan kohtuullinen varmuus yllä mainittujen tavoitteiden saavuttamisesta ja toiminnan tuloksellisuudesta. Kaupungin ja keskusten johtoryhmät kokoontuivat marraskuun lopussa, jolloin päivitettiin muun muassa luetteloa merkittävimmistä riskeistä. Keskuskohtaiset arviot ja suunnitellut toimenpiteet raportoidaan lautakunnille ja vesiliikelaitoksen arviot ja suunnitellut toimenpiteet vesiliikelaitoksen johtokunnalle. Lautakunnat ja johtokunta seuraavat myös toimenpiteiden toimeenpanoa ja tuloksellisuutta. Merkittävimmistä keskusten ja vastualueiden mahdollisuuksista ja riskeistä sekä niille määritellyistä toimenpiteistä raportoidaan kaupunginhallitukselle.

Riskienhallintaa arvioidaan hyväksytyyn talousarvion näkökulmasta ja seuranta tehdään puolestaan osavuosisiraportoinnin sekä tilinpäätöksen valmistelun yhteydessä, jolloin kaupunginhallituksella on myös riittävät tiedot lausua toimintakertomuksessa Loviisan kaupungin ja kaupunkikonsernin sisäisen valvonnan ja riskienhallinnan järjestämisestä ja keskeisistä johtopäätöksistä.

1.4.2. Miten sisäisen valvonnan ja riskienhallinnan järjestämistä arvioidaan?

Keskuskohtainen riskienhallinnan arviointi suoritettiin keskusten omissa johtoryhmissä hyödyntäen Kuntaliiton riskienarviointipohjaa. Loppuvuodesta 2022 otettiin käyttöön riskienhallintaohjelmisto, jonka tarkoituksena on tehostaa riskien seuranta ja raportointia. Tämä helpottaa myös kaupungin johtoryhmää seuraamaan raportoituja riskejä säännöllisemmin vuoden aikana.

Sisäisen valvonnan ja riskienhallintaohjeen mukaan riskit luokitellaan aiheuttamisperiaatteen mukaisesti neljään pääryhmään:

- strategiset riskit
- toiminnalliset riskit
- taloudelliset riskit
- vahinkoriskit.

Osa riskeistä on luonteeltaan sellaisia, että ne voivat periaatteessa kuulua useampaan ryhmään.

Riskien tunnistamisen jälkeen voidaan arvioida riskien hyväksyttävyyttä ja siedettävyyttä sekä etsitään tarkoituksenmukaiset riskienhallintatoimenpiteet.

SISÄINEN VALVONTA ERI TOIMINNOISSA JA PROSESSEISSA

Sisäinen valvonta on oleellinen osa kaupungissa tehtävää normaalia johtamistyötä ja siitä vastaavat ennen kaikkea esimiesasemassa olevat työntekijät.

Säännölliseen valvontaan kuuluvat muun muassa

- toiminnan ja toimintapoikkeamien seuranta osavuosisikatsausten yhteydessä
- talousarvion toteutumisen seuranta
- keskuskohtainen vuosittainen sisäisen valvonnan ja riskienhallinnan selonteko toimintakertomuksen yhteydessä
- toimintaperiaatteiden ja ohjeiden noudattamisen valvonta
- viranhaltijoiden ja toimielinten päätösten seuranta
- osto- ja myyntilaskutuksen tarkastus- ja hyväksymisjärjestelmän ylläpitäminen
- työtehtävien ja toiminnan seuranta
- tarvittaessa puuttuminen epäkohtiin.

Sisäinen tarkastus on riippumatonta ja objektiivista toimintaa, jolla voidaan varmistaa sisäisen valvonnan toimivuus. Loviisan kaupungin sisäisen tarkastuksen palveluita käytetään kaupunginjohtajan tai kaupunginhallituksen päätöksellä tarvittaessa ostopalveluna.

1.4.3. Toiminnan tuloksellisuus

Tilinpäätöksen 2025 tulos toteutui budjetoitua selkeästi positiivisempana. Tähän vaikutti merkittävästi arvioitua suuremmat valtionosuudet. Tämän lisäksi toimintakulut jäivät selkeästi budjetoidun tason alle. Kaupunginhallitukselle raportoidulla kuukausiseurannalla on pystytty jatkamaan kaupungin taloudellisen tilanteen toteumaseurantaa suhteessa talousarvioon. Suunnitelmallisuuteen, ennaltaehkäisevään toimintaan ja prosessien parantamiseen panostetaan kaikessa kaupungin toimissa. Prosessia on yleisen käsityksen mukaan pystytty pitämään hyvällä tasolla. Ennaltaehkäisevään toimintaan pyritään jatkossakin systemaattisemmin. Haasteen muodostaa varsinkin ajallisten resurssien riittävyys, jolloin toiminnan painopiste tahtoo asettua jo käsillä olevien tehtävien ratkaisemiseen.

HALLINTO

Suurimmat riskit kaupunginkansliapalveluiden osalta liittyivät siihen, että henkilöstövaihdosten takia tavoitteet eivät toteutuisi suunnitellusti. Asetettujen tavoitteiden toteutumisen merkittävimiksi riskitekijöiksi jo mainittujen henkilöstövaihdoksista aiheutuneiden henkilöstöresurssien riittämättömyyden lisäksi voidaan nostaa henkilöstön työhyvinvointi ja työssä jaksamisen haasteet. Kaupunginkansliapalveluiden ydintehtävien hoitamisen lisäksi toimintaan vaikuttavat organisaation sisäisten ja ulkoisten asiakkaiden palvelemisen myötä tulevat tehtävät, jotka saattavat olla vaativia ja laajuudeltaan merkittäviä sekä aikaa vieviä. Tästä onkin ajoittain seurannut tehtävien ja ajanhallinnan haasteita, joihin vastaaminen on ollut vaihtelevaa. Toimintaa on kuitenkin riskejä tiedostamalla ja niiden vähentämiseen panostamalla voitu jatkaa, vaikka ajoittain onkin esiintynyt haasteita tehtävien hoitamisessa.

Tietoturva muodostaa edelleen toiminnan merkittävimmän yksittäisen riskin. Kyberuhkien määrän ja kohdentuneisuuden kasvu sekä toimintaympäristön jatkuva muutos edellyttävät korkeaa valmiustasoa, jatkuvaa valvontaa ja nopeaa reagointikykyä.

Tietoturvahaukien ja toteutuneiden tietoturvatapahtumien selvittely on kuluneena vuonna sitonut merkittävästi asiantuntijaresursseja. Erityisesti toteutuneet tai välitöntä reagointia edellyttävät tapaukset ajavat

muun kehittämis- ja ylläpitotyön edelle, mikä hidastaa suunniteltujen hankkeiden etenemistä ja kasvattaa epäsuoraa kehitysvelkaa. Tietoturvariskien suurimpia vaikutuksia onkin resurssien siirtyminen ennakoivasta kehittämisestä reaktiiviseen selvitys- ja korjaustyöhön.

Vuoden 2025 henkilöstökyselyn vastausprosentti oli koko kaupungin tasolla 62,0 % ja laski verrattuna vuoteen 2024, jolloin se oli 69,7 %. Koko kaupungin tasolla voitiin lisäksi todeta, että kyselyn kaikilla osa-alueilla tulokset huononivat hiukan verrattuna vuoteen 2024. Kehittämiskohteeksi ja riskinä koko kaupungin tasolla esille nostettiin osittainen tyytymättömyys koko organisaation johtamistapaan. Yhteistoiminnassa ja työyksiköissä on tulosten käsittelyn yhteydessä nostettu kyselystä kolme parhaiten toteutunutta osa-aluetta ja yksi kehitettävä osa-alue.

SIVISTYS- JA HYVINVOINTIKESKUS

Toimintaan liittyviä keskeisiä riskejä ovat kiinteistöjen korjausvelan kasvu ja ylläpidon riittämättömyys, tietoon ja tietoturvaan liittyvät riskit sekä henkilöstöresurssien riittävyys ja jaksaminen. Riskiä hallitaan ennakkoivalla johtamisella (esimerkkinä skenaariotyö, heikkojen signaalien tunnistaminen, datan hyödyntäminen, osallistaminen, sopeutuminen), osaamisen kehittämisellä, kuten pätevyitysmahdollisuudella työn ohella ja yhteistyöllä kaupungin tukipalvelujen kanssa.

ELINKEINO- JA INFRASTRUKTUURIKESKUS

Suurimmat sisäiset riskit liittyvät vuonna 2025 toteutettuun organisaatiomuutokseen, mikä lyhyellä aikavälillä heikentää toiminnan vaikuttavuutta ja tuloksellisuutta. Vastuiden ja prosessien uudelleenmäärittely lisää epäselvyyksien, päällekkäisen työn sekä tiedonkulun katkosten riskiä siirtymävaiheessa. Henkilöstövaihdokset ja keskeneräiset rekrytoinnit puolestaan kuormittavat olemassa olevaa henkilöstöä ja hidastavat strategisten tavoitteiden etenemistä. Tämä vaikuttaa myös osaamisen siirtoon, perehdytykseen ja yhteisten toimintamallien vakiinnuttamiseen. Jos edellä mainittuja ei pystytä toteuttamaan riittävän suunnitelmallisesti, on riskinä, että organisaatiomuutoksen tavoitellut hyödyt viivästyvät ja toiminnallinen tehokkuus jää tilapäisesti tavoitetasoa alhaisemmaksi. Nämä riskit ovat realisoituneet vuonna 2025 ja näkyvät vielä vuoden 2026 puolella ennen toiminnan ja henkilöstön vakiintumista.

KONSERNINVALVONTA

Uusimman organisaatiomuutoksen yhteydessä konsernijaosto lakkautettiin ja konsernivalvonta siirrettiin kaupunginhallituksen vastuulle. Kaupungin uusi omistajaohjaus- ja konserniohje hyväksyttiin kaupunginvaltuustossa 12.6.2019 § 63. Ohje jaetaan edustajille niissä yhtiöissä, jotka kuuluvat konserniin ja joissa kaupungilla on vaikutusvaltaa.

Yhtiöt voidaan jakaa kolmeen kategoriaan:

- Loviisan kaupungin tytäryhtiöt
- Loviisan kaupungin osakkuusyhteisöt
- muut kuntayhtymät, säätiot.

Loviisan kaupungin omistamien yhtiöiden osalta Loviisan Asunnot Oy nousee ylitse muiden. Kaupungilla on merkittävästi pääomaa sidottuna Loviisan Asunnot Oy:ssä ja yhtiön toiminnalla on myös strateginen merkitys. Yhtiötä seurataan siksi tiiviisti ja kaupungin yhtiön hallitukseen nimeämien edustajien kanssa ylläpidetään jatkuvaa dialogia. Osakkuusyhteisöiden osalta on mainittava Kymenlaakson Sähkö Oy, joka on kaupungin ylivoimaisesti arvokkain omistus. Loviisan kaupunki on yhtiön suurin osakas ja osakassopimuksen perusteella yhtiön hallituksen puheenjohtaja on siten myös Loviisan kaupungin nimeämä.

Yleisenä linjauksena on, että kaupungilla aina on edustajia yhtiöissä, joissa kaupungilla on omistuksen perusteella siihen oikeus. Hallitusjäsenten sekä yhtiökokousten kautta näiden yhtiöiden toimintaa seurataan jatkuvasti.

Konsernijaoston lakkauttamisen jälkeen kaupunginhallitus on jatkanut konserniyhtiöiden toiminnan seurantaan ja niiden edustajien säännöllisen tapaamisen. Loviisan Vesiliikelaitos toimii kaupungin Y-tunnuksen alla, ja myös vesiliikelaitos kuuluu niihin yhteisöihin, joiden toimintaa seurataan kaupunginhallituksessa. Vesiliikelaitos raportoi kuitenkin erikseen riskeistään kirjallisesti omalle johtokunnalleen.

Merkittävimmät taloudelliset (rahan menettämisen) riskit liittyvät muutamaaan suurimpaan omistukseen. Maineen menettämiseen liittyvät riskit voivat toteutua käytännössä missä tahansa kaupungin konserniin kuuluvassa yhtiössä. Jossakin määrin maineen menettämisen haitta on myös sidoksissa siihen, minkä kokoinen ja kuinka tärkeä yhtiö on kyseessä. Maineen menettämisen riskiä pyritään rajaamaan ja hallitsemaan tiedottamalla yhtiöitä kaupungin toimintaperiaatteista ja ohjeistamalla yhtiöissä toimivia kaupungin edustajia.

1.4.4. Sisäisen valvonnan ja riskienhallinnan osa-alueiden kehittämisaalueet

Kaupunginvaltuusto hyväksyi toukokuussa 2019 päivitetyn sisäisen valvonnan ja riskienhallinnan ohjeen sekä kesäkuussa 2019 uuden omistajaohjaus- ja konserniohjeen.

Kehittämisaalueina nähdään kaikkien keskusten ja liikelaitoksen osalta

- sisäisen valvonnan ja riskienhallinnan ohjeen vieminen yhä paremmin käytäntöön osaksi jokapäiväistä toimintaa
- keskusten ydinprosessien kuvausten ja ohjeiden laatiminen ja ylläpito.

1.4.5. Selonteko sisäisen tarkastuksen järjestämisestä

Sisäisen tarkastuksen toimeksiannot ostetaan tarvittaessa ulkopuolisina asiantuntijapalveluina.

1.4.6. Kannanotto sisäisen valvonnan asianmukaisuudesta ja riittävydestä

Kaupunginhallitus esittää keskusten raportointiin ja omaan jatkuvaan seurantaan perustuen kokonaisarvioon, että sisäinen valvonta ja riskienhallinta ovat pääsääntöisesti hyvällä tasolla. Loviisan kaupungin sisäinen valvonta ja riskienhallinta tuottavat pääosin kohtuullisen varmuuden toiminnan tuloksellisuudesta, lain ja hyvän hallintotavan mukaisuudesta, varojen ja omaisuuden turvaamisesta sekä johtamisen edellyttämän luotettavan toiminnallisen ja taloudellisen informaation riittävydestä.

Kuntakentän monet haasteet ja muutokset luovat epätietoisuutta kuntien tulevasta toiminnasta ja elinvoimaisuudesta yleensä. Loviisan kaupungin osalta tunnistetaan muun muassa haasteet liittyen

- demografiaan
- talouteen liittyvät paineet kuten tulojen ja menojen tasapinottaminen
- osaavan henkilöstön saatavuuteen ja rekrytointiin
- kunnan sosiaali- ja terveydenhuollon palveluiden saatavuus ja saavuttaminen hyvinvointialueen aloittamisen jälkeen.

Toisaalta kasvun ja elinvoiman saavuttamiseen sekä palveluiden järjestämiseen ja tuottamiseen liittyy kehittämistarpeita, joiden toteuttaminen edellyttää panostamista resursseihin ja investointeihin. Kaupungin talouden tasapainon turvaaminen edellyttää palvelutuotantoverkon ja toimintaprosessien jatkuvaa kehittämistä.

Sisäisen valvonnan järjestäminen perustuu riittävään ohjeistukseen ja että läpi organisaation toteutettu systemaattinen riskikartoitus on ajantasainen. Olennaisimmat strategiaan, toimintaan ja talouteen liittyvät erilaiset riskit on arvioitu ja organisaatiossa ymmärretään riski myös mahdollisuudeksi. Riskienhallinnan tuloksellisuus edellyttää kuitenkin vielä seurannan suunnitelmallisempaa toimeenpanoa sekä toiminnan tuloksellisuuden säännöllistä seurantaa ja arviointia.

1.5. Tilikauden tuloksen muodostuminen ja toiminnan rahoitus

1.5.1. Loviisan kaupungin tulos

Loviisan kaupungin ja Loviisan Vesiliikelaitoksen yhteenlaskettu ylijäämä oli vajaat 12,3 miljoona euroa. Vesiliikelaitoksen vaikutus ulkoiseen tulokseen oli 224 387 euroa alijäämäinen. Alkuperäinen talousarvio oli 7,6 miljoonaa euroa ylijäämäinen.

Toimintatuotot ylittivät 12 %:lla budjetoidun. Ylitys selittyy paremmilla myynti- sekä maksutuotoilla.

Toimintakulut alittivat alkuperäisen talousarvion 2,1 prosentilla. Merkittävin alitus tulle sivistys- ja hyvinvointikeskuksesta, jonka toimintakulut alittivat budjetoidun noin 1,1 miljoonalla eurolla.

Verotulot asukasta kohden nousivat verrattuna vuoteen 2024 ja olivat 3 063 euroa. Vastaava luku oli 3 000 euroa asukasta kohden vuonna 2024. Kuntien vuoden 2025 tilinpäätösarvioiden mukaan verotulo asukasta kohden on keskimäärin 2 486 euroa Manner-Suomen kunnissa ja 2 441 euroa 10 000–20 000 asukkaan kunnissa. Valtionosuudet ylittivät alkuperäisen talousarvion 1,4 miljoonalla eurolla ja olivat 0,9 miljoonaa euroa suuremmat kuin vuonna 2024. Valtionosuudet olivat yhteensä 9,7 miljoonaa euroa vuonna 2025. Valtionosuuksia maksettiin siis 686 euroa asukasta kohden, kun vuonna 2024 valtionosuuksia saatiin 813 euroa asukasta kohden.

Vesiliikelaitoksen tulos oli negatiivinen. Alkuperäinen talousarvio oli 201 928 euroa alijäämäinen ja toteuma noin 224 387 euroa alijäämäinen. Vesiliikelaitoksen toimintatuotot sekä toimintakulut olivat pitkälle ennusteen mukaisia. Poistot sen sijaan toteutuivat selvästi talousarviota korkeampina. Vesiliikelaitoksen tulos esitetään sisältäen sisäiset erät. Tämä sisältää muun muassa veden ja jäteveden myynnin kaupungille sekä sisäisen huleveden operoinnin. Yhdisteltynä kaupungin tilinpäätökseen sisäiset erät eliminoidaan.

Tilinpäätöksessä 2025 lainat asukasta kohden olivat 3 728 euroa ja lainamäärä laski 1 047 eurolla jokaista loviisalaista kohden tilikauden 2025 aikana. Näin ollen valtakunnallisesti arvioituna Loviisan kaupungin lainataso onkin vain vähän keskimääräisten lukujen yläpuolella.

Manner-Suomen kunnissa oli lainaa keskimäärin 3 599 euroa asukasta kohden ja asukasluvultaan Loviisan kaupungin kokoisissa kunnissa keskimäärin 4 302 euroa asukasta kohden.

Alla olevassa taulukossa on esitetty Loviisan kaupungin vuoden 2025 tilinpäätöksestä laskettuja tunnuslukuja ja vertailutietona on vuosien 2022–2024 tunnusluvut. Tunnuslukuja on verrattu myös asukasmäärältään Loviisan kaupungin kokoisten kuntien sekä Manner-Suomen kuntien vastaaviin keskiarvolukuihin.

1.5.2. Investoinnit

Investointimenoihin oli alkuperäisessä talousarviossa 2025 varattu yhteensä 17 miljoonaa euroa. Vuoden aikana ennuste muuttui 19,5 miljoonaan euroon. Toteuma on noin 17,7 miljoonaa euroa. Alitus selittyy sillä, että kaikki suunnitellut hankkeet eivät ole edenneet odotetusti, ja osa hankkeista, kustannukset mukaan lukien, ovat siirtyneet kuluvalle vuodelle.

KUNNAN TUNNUSLUVUT

| Kaupunki ja vesiliikelaitos, ulkoiset | Tilinpäätös 2025 | Tilinpäätös 2024 | Tilinpäätös 2023 | Tilinpäätös 2022 | Kunnat, joiden asukasluku on 10 000–20 000* | Manner-Suomen kunnat keskimäärin* |
|---------------------------------------|------------------|------------------|------------------|------------------|---|-----------------------------------|
| Asukasluku | 14 194 | 14 348 | 14 458 | 14 567 | 10 000–20 000 | |
| Lainat, €/asukas | 3 728 | 4 775 | 4 442 | 4 572 | 4 302 | 3 599 |
| Vuosikate, % poistoista | 239 % | 136 % | 132 % | 139 % | 103 % | 111 % |
| Verotulot, €/asukas | 3 063 | 3 000 | 2 878 | 4 756 | 2 441 | 2 486 |
| Valtionosuudet, €/asukas | 686 | 613 | 769 | 2 421 | 793 | 724 |
| Toimintatuotot, €/asukas | 1 914 | 1 113 | 1 253 | 1 714 | | |
| Toimintakulut, €/asukas | 4 403 | 4 061 | 4 223 | 8 241 | | |
| Toimintakate, €/asukas | -2 488 | -2 948 | -2 970 | -6 522 | -2 794 | -2 779 |
| Vuosikate, €/asukas | 1 358 | 743 | 659 | 696 | | |
| Tilikauden tulos, €/asukas | 866 | 193 | 152 | 226 | 81 | 133 |
| Rahavarat, €/asukas | 373 | 1 242 | 606 | 671 | | |

Vertailutieto on poimittu Kuntaliiton sivuilta, ja tunnuslukutiedot ovat vuoden 2025 ennakkotietoja

1.5.3. Tilikauden tuloksen muodostuminen

KUNNAN TULOSLASKELMA (ULKOISET ERÄT)

| (1 000 euroa) | 2025 | 2024 |
|---------------------------------|----------------|----------------|
| Toimintatuotot | 27 167 | 15 975 |
| Valmistus omaan käyttöön | 20 | 0 |
| Toimintakulut | -62 501 | -58 268 |
| Toimintakate | -35 314 | -42 292 |
| Verotulot | 43 474 | 43 041 |
| Valtionosuudet | 9 737 | 8 795 |
| Rahoitustuotot ja -kulut | | |
| Korkotuotot | 64 | 85 |
| Muut rahoitustuotot | 2 166 | 2 412 |
| Korkokulut | -825 | -1 347 |
| Muut rahoituskulut | -23 | -27 |
| Vuosikate | 19 279 | 10 667 |
| Poistot ja arvonalentumiset | -8 058 | -7 867 |
| Satunnaiset tuotot | 850 | 0 |
| Satunnaiset kulut | 0 | -37 |
| Tilikauden tulos | 12 071 | 2 763 |
| Tilinpäätössiirrot | 229 | 229 |
| Tilikauden yli-/alijäämä | 12 299 | 2 991 |

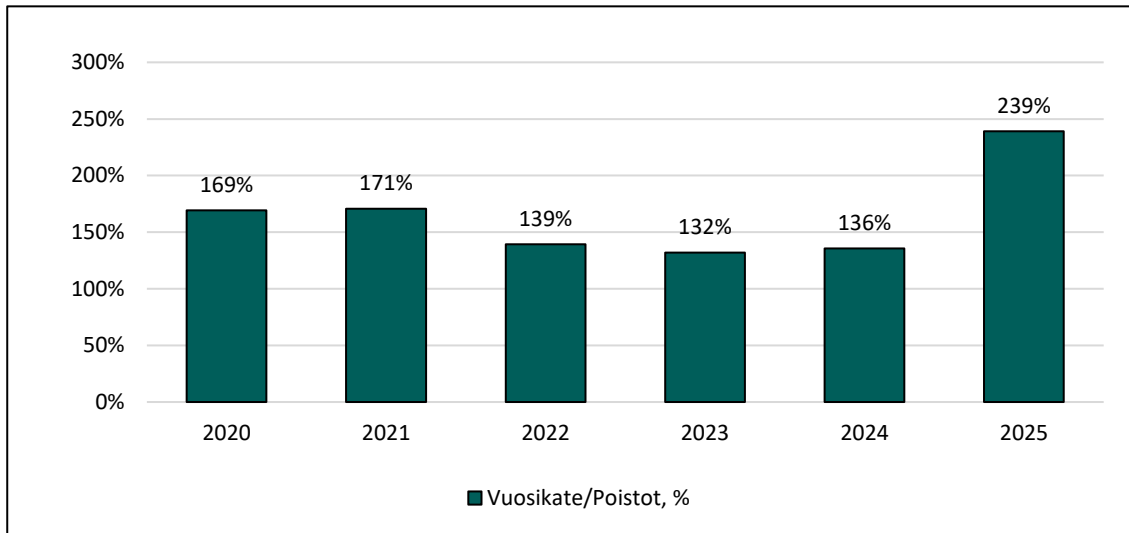
KUNNAN TULOSLASKELMAN TUNNUSLUVUT (ULKOISET ERÄT)

| | 2025 | 2024 |
|------------------------------|---------|---------|
| Toimintatuotot/toimintakulut | 43,5 % | 27,4 % |
| Vuosikate/poistot | 239,2 % | 135,6 % |
| Vuosikate, euroa/asukas | 1 358 | 743 |
| Asukasluku | 14 194 | 14 348 |

TULOSLASKELMAN TUNNUSLUKUJEN LASKENTAKAAVAT

| Tunnusluku | Laskentakaava |
|------------------------------|--|
| Toimintatuotot/toimintakulut | Toimintatuotot/(toimintakulut-valmistus omaan käyttöön) |
| Vuosikate/poistot | Vuosikate/(suunnitelman mukaiset poistot+arvonalehtumiset) |

VUOSIKATE/POISTOT, %



1.5.4. Toiminnan rahoitus

KUNNAN RAHOITUSLASKELMA

| (1 000 euroa) | 2025 | 2024 |
|--|----------------|---------------|
| Toiminnan rahavirta | | |
| Vuosikate | 19 279 | 10 667 |
| Satunnaiset erät | 850 | -37 |
| Tulorahoituksen korjauserät | -8 699 | -724 |
| Toiminnan rahavirta yhteensä | 11 430 | 9 906 |
| Investointien rahavirta | | |
| Investointimenot | -17 867 | -7 975 |
| Rahoitusosuudet investointimenoihin | 0 | 14 |
| Pysyvien vast. hyöd. luovutustulot | 10 678 | 213 |
| Investointien rahavirta yhteensä | -7 189 | -7 748 |
| Toiminnan ja investointien rahavirta yht. | 4 241 | 2 158 |
| | | |
| Rahoituksen rahavirta | | |
| Antolainauksen muutokset | | |
| Antolainasaamisten lisäys | 0 | -14 |
| Antolainauksen muutokset yhteensä | 0 | -14 |
| Lainakannan muutokset | | |
| Pitkäaikaisten lainojen lisäys | 0 | 12 400 |
| Pitkäaikaisten lainojen vähennys | -8 595 | -8 118 |
| Lyhytaikaisten lainojen muutos | -7 000 | 0 |
| Lainakannan muutokset yhteensä | -15 595 | 4 282 |
| Oman pääoman muutokset | -236 | 0 |
| Muut maksuvalmiuden muutokset | | |
| Toimeksiant. varojen ja pääomien muut. | -133 | 987 |
| Saamisten muutos | -332 | 851 |
| Korottomien velkojen muutos | -483 | 803 |
| Muut maksuvalmiuden muutokset yht. | -948 | 2 641 |
| Rahoituksen rahavirta yhteensä | -16 780 | 6 909 |
| | | |
| Rahavarojen muutos | -12 539 | 9 067 |
| Rahavarat jakson alussa | 17 837 | 8 770 |
| Rahavarat jakson lopussa | 5 298 | 17 837 |

KUNNAN RAHOITUSLASKELMAN TUNNUSLUVUT

| | 2025 | 2024 |
|---|------------|-----------|
| Toim. ja inv. rahavirran kertymä 5 vuodelta | 13 082 595 | 3 402 279 |
| Investointien tulorahoitus, % | 107,9 % | 134,0 % |
| Laskennallinen lainanhoitokate | 2,70 | 1,21 |
| Lainanhoitokate | 2,13 | 1,27 |
| Kassan riittävyys, pv | 22 | 86 |
| Asukasluku | 14 194 | 14 348 |

RAHOITUSLASKELMAN TUNNUSLUKUJEN LASKENTAKAAVAT

| Tunnusluku | Laskentakaava |
|--------------------------------|--|
| Investointien tulorahoitus, % | Vuosikate/investointien omahankintameno |
| Laskennallinen lainanhoitokate | $(\text{Vuosikate} + \text{korkokulut}) / (\text{korkokulut} + \text{laskennalliset lainanlyhennykset})$ |
| Kassan riittävyys (pv) | $(\text{Laskennalliset lainanlyhennykset} = \text{taseen lainat} / 8)$ $365 \text{ pv} \times \text{rahavarat } 31.12. / \text{kassasta maksut tilikaudella}$ $(\text{Kassasta maksut tilikaudella} = \text{toimintakulut} + \text{korkokulut} + \text{muut rahoituskulut} + \text{tilikauden verot} + \text{investointimenot} + \text{antolainasaamisten lisäykset} + \text{pitkäaikaisten lainojen vähennys})$ |

1.6. Rahoitusasema ja sen muutokset

KUNNAN TASE - VASTAAVAA

| (1 000 euroa) | 2025 | 2024 |
|---|----------------|----------------|
| VASTAAVAA | | |
| A Pysyvät vastaavat | | |
| I Aineettomat hyödykkeet | | |
| 1. Aineettomat oikeudet | 105 | 177 |
| 2. Muut pitkävaikutteiset menot | 33 | 85 |
| I Aineettomat hyödykkeet yhteensä | 138 | 262 |
| II Aineelliset hyödykkeet | | |
| 1. Maa- ja vesialueet | 9 354 | 8 638 |
| 2. Rakennukset | 40 084 | 42 632 |
| 3. Kiinteät rakenteet ja laitteet | 48 599 | 48 848 |
| 4. Koneet ja kalusto | 663 | 565 |
| 5. Muut aineelliset hyödykkeet | 42 | 42 |
| 6. Ennakkomaksut ja keskeneräiset hankinnat | 14 510 | 2 874 |
| II Aineelliset hyödykkeet yhteensä | 113 252 | 103 598 |
| III Sijoitukset | | |
| 1. Osakkeet ja osuudet | 22 010 | 22 010 |
| 3. Muut lainasaamiset | 3 659 | 3 659 |
| 4. Muut saamiset | 780 | 780 |
| III Sijoitukset yhteensä | 26 449 | 26 449 |
| A Pysyvät vastaavat yhteensä | 139 839 | 130 309 |
| B Toimeksiantojen varat | | |
| 2. Lahjoitusrahastojen varat | 1 477 | 1 283 |
| B Toimeksiantojen varat yhteensä | 1 477 | 1 283 |
| C Vaihtuvat vastaavat | | |
| I Vaihto-omaisuus yhteensä | 0 | 0 |
| II Saamiset | | |
| Pitkäaikaiset saamiset | | |
| 2. Lainasaamiset | 1 577 | 1 637 |
| 4. Siirtosaamiset | 0 | 17 |
| Lyhytaikaiset saamiset | | |
| 1. Myyntisaamiset | 2 778 | 2 544 |
| 3. Muut saamiset | 734 | 712 |
| 4. Siirtosaamiset | 806 | 652 |
| II Saamiset yhteensä | 5 895 | 5 563 |
| III Rahoitusarvopaperit | | |
| 1. Osakkeet ja osuudet | 118 | 118 |
| 2. Sijoitukset rahamarkkinainstrumentteihin | 12 | 12 |
| 4. Muut arvopaperit | 990 | 870 |
| III Rahoitusarvopaperit yhteensä | 1 119 | 999 |
| IV Rahat ja pankkisaamiset | 4 179 | 16 837 |
| C Vaihtuvat vastaavat yhteensä | 11 193 | 23 399 |
| VASTAAVAA YHTEENSÄ | 152 509 | 154 991 |

KUNNAN TASE - VASTATTAVAA

| (1 000 euroa) | 2025 | 2024 |
|--|----------------|----------------|
| VASTATTAVAA | | |
| A Oma pääoma | | |
| I Peruspääoma | 43 819 | 43 819 |
| III Muut omat rahastot | 324 | 324 |
| IV Edellisten tilikausien yli-/alijäämä | 19 431 | 16 675 |
| V Tilikauden yli-/alijäämä | 12 299 | 2 991 |
| A Oma pääoma yhteensä | 75 874 | 63 810 |
| B Poistoero ja vapaaehtoiset varaukset | | |
| 1. Poistoero | 4 481 | 4 710 |
| B Poistoero ja vapaaehtoiset varaukset yhteensä | 4 481 | 4 710 |
| C Pakolliset varaukset | | |
| 2. Muut pakolliset varaukset | 6 989 | 5 289 |
| C Pakolliset varaukset yhteensä | 6 989 | 5 289 |
| D Toimeksiantojen pääomat | | |
| 2. Lahjoitusrahastojen pääomat | 1 477 | 1 283 |
| 3. Muut toimeksiantojen pääomat | 1 138 | 1 271 |
| D Toimeksiantojen pääomat yhteensä | 2 614 | 2 554 |
| E Vieras pääoma | | |
| I Pitkäaikainen | | |
| Korolliset | | |
| 2. Lainat rahoitus- ja vakuutuslaitoksilta | 38 653 | 49 913 |
| Korottomat | | |
| 7. Muut velat | 683 | 477 |
| II Lyhytaikainen | | |
| Korolliset | | |
| 1. Joukkovelkakirjalainat | 3 000 | 10 000 |
| 2. Lainat rahoitus- ja vakuutuslaitoksilta | 11 261 | 8 595 |
| Korottomat | | |
| 5. Saadut ennakot | 17 | 17 |
| 6. Ostovelat | 3 690 | 4 381 |
| 7. Muut velat | 744 | 704 |
| 8. Siirtovelat | 4 502 | 4 542 |
| E Vieras pääoma yhteensä | 62 550 | 78 628 |
| VASTATTAVAA YHTEENSÄ | 152 509 | 154 991 |

KUNNAN TASEEN TUNNUSLUVUT

| | 2025 | 2024 |
|--|--------|---------|
| Omavaraisuusaste, % | 52,7 % | 44,2 % |
| Suhteellinen velkaantuneisuus, % | 77,8 % | 115,9 % |
| Kertynyt yli-/alijäämä, 1 000 euroa | 31 730 | 19 667 |
| Kertynyt yli-/alijäämä, euroa / asukas | 2 235 | 1 371 |
| Lainakanta 31.12., 1 000 euroa | 52 913 | 68 508 |
| Lainakanta 31.12., euroa/asukas | 3 728 | 4 775 |
| Lainat ja vuokravastuut, 31.12. 1000 euroa | 54 897 | 87 889 |
| Lainat ja vuokravastuut, euroa/asukas | 3 868 | 6 125 |
| Lainasaamiset, 1000 euroa | 3 659 | 3 659 |
| Asukasmäärä | 14 194 | 14 348 |

TASEEN TUNNUSLUKUJEN LASKENTAKAAVAT

| Tunnusluku | Laskentakaava |
|----------------------------------|---|
| Omavaraisuusaste, % | (Oma pääoma + Poistoero ja vapaaehtoiset varaukset) / (Koko pääoma - Saadut ennakot) |
| Suhteellinen velkaantuneisuus, % | (Vieras pääoma - Saadut ennakot) / Käyttötulot Käyttötulot muodostuvat tilikauden toimintatuotoista, verotuloista ja käyttötalouden valtionosuuksista. |
| Lainakanta 31.12. | Vieras pääoma - (Saadut ennakot + Ostovelat + Siirto- velat + Muut velat) Kunnan lainakannalla tarkoitetaan korollista vierasta pääomaa. |
| Lainat ja vuokravastuut 31.12. | Vieras pääoma - (Saadut ennakot + Ostovelat + Siirto- velat + Muut velat) + Vuokravastuut |
| Lainasaamiset 31.12. | Sijoitukseen merkityt joukkovelkakirjalainasaamiset ja muut lainasaamiset |

1.7. Kokonaistulot ja -menot

KUNNAN KOKONAISTULOT JA -MENOT

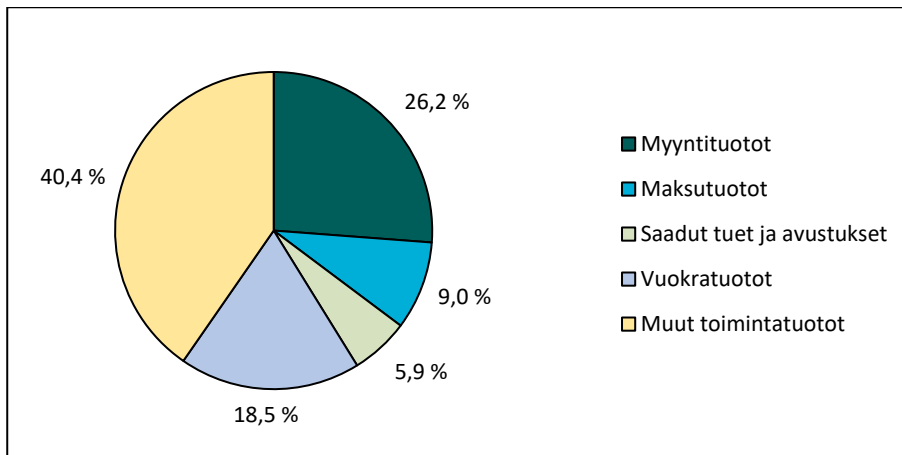
| TULOT (1 000 euroa) | | MENOT (1 000 euroa) | |
|---|---------|---|--------|
| Toiminta | | Toiminta | |
| Toimintatuotot | 27 167 | Toimintakulut | 62 501 |
| Verotulot | 43 474 | Valmistus omaan käyttöön | -20 |
| Valtionosuudet | 9 737 | Korkokulut | 825 |
| Korkotuotot | 64 | Muut rahoituskulut | 23 |
| Muut rahoitustuotot | 2 166 | Satunnaiset kulut | 0 |
| Satunnaiset tuotot | 850 | Tulorahoituksen korjauserät | |
| Tulorahoituksen korjauserät | | Pakollisten varausten muutos | |
| Pysyvien vastaavien hyöd. luovutusvoitot | -10 523 | Pakollisten varausten lis. (+), väh (-) | -1 700 |
| Investoinnit | | Pysyvien vastaavien hyöd. luovutustappiot | -124 |
| vuodenRahoitusosuudet investointimenoihin | 0 | Investoinnit | |
| Pysyvien vastaavien hyöd. luovutustulot | 10 678 | Investointimenot | 17 867 |
| Rahoitustoiminta | | Rahoitustoiminta | |
| Antolainasaamisten vähennykset | 0 | Antolainasaamisten lisäykset | 0 |
| Pitkäaikaisten lainojen lisäys | 0 | Pitkäaikaisten lainojen vähennys | 8 595 |
| Lyhytaikaisten lainojen lisäys | 0 | Lyhytaikaisten lainojen vähennys | 7 000 |
| Oman pääoman lisäykset | 0 | Oman pääoman vähennykset | 236 |
| Kokonaistulot yhteensä | 83 613 | Kokonaismenot yhteensä | 95 203 |

Täsmäytys:

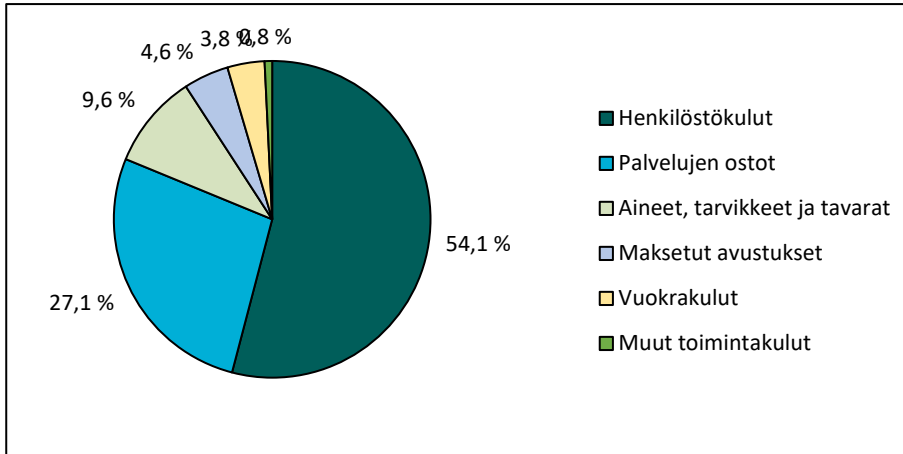
Kokonaistulot - Kokonaismenot =
83 613 – 95 203 = -11 590

Rahavarojen muutos - Muut maksuvalmiuden
muutokset = -12 539 - -948 = -11 590

ULKOISET TOIMINTATUOTOT TILIRYHMITÄIN



ULKOISET TOIMINTAKULUT TILIRYHMITÄIN



1.8. Tilikauden tuloksen käsittely

1.8.1. Tilikauden tuloksen käsittely

Ehdotus Kaupunginhallitus esittää tilikauden tuloksen 12 070 744,34 euroa käsittelystä seuraavaa:

1. Tuloutetaan tehtyjä poistoeroja suunnitelman mukaan 228 657,00 euroa
2. Siirretään tilikauden ylijäämä 12 299 401,34 euroa edellisten tilikausien yli- ja alijäämätilille.

1.8.2. Liikelaitosten vaikutus kaupungin tuloslaskelmaan ja rahoituslaskelmaan

LIIKELAITOSTEN VAIKUTUS TILIKAUDEN TULOKSEEN

| | Tuloslaskelmat erikseen | | Eliminoinnit | | Yhteensä eliminoituna |
|---|-------------------------|-------------------|----------------|-----------------|-----------------------|
| | Kaupunki | Liikelaitos | Kaupunki | Liikelaitos | |
| Toimintatulot | 38 200 404 | 4 405 399 | | | |
| Myyntitulot, ulkoiset | 3 330 529 | 3 786 668 | | | 7 117 196 |
| Myyntitulot, sisäiset | 3 571 250 | 389 932 | -3 571 250 | -389 932 | |
| Maksutuotot | 2 453 407 | | | | 2 453 407 |
| Tuet ja avustukset | 1 616 012 | | | | 1 616 012 |
| Tuet ja avustukset kunnalta | | | | | |
| Muut toimintatulot, ulkoiset | 15 751 450 | 228 798 | | | 15 980 248 |
| Muut toimintatulot, sisäiset | 11 477 757 | | -11 477 757 | | |
| Valmistus omaan käyttöön | 19 807 | | | | 19 807 |
| Toimintamenot | -74 911 797 | -3 027 867 | | | |
| Henkilöstökulut | -33 001 139 | -803 483 | | | -33 804 622 |
| Palvelujen ostot, ulkoiset | -16 085 187 | -865 516 | | | -16 950 703 |
| Palvelujen ostot, sisäiset | -3 952 981 | -141 489 | 3 952 981 | 141 489 | |
| Aineet, tarvikkeet ja tavarat, ulkoiset | -4 838 686 | -1 173 094 | | | -2 058 799 |
| Aineet, tarvikkeet ja tavarat, sisäiset | -142 545 | | 142 545 | | |
| Avustukset | -2 882 622 | | | | -2 882 622 |
| Avustukset liikelaitokselle | | | | | |
| Muut toimintamenot, ulkoiset | -2 806 712 | -44 285 | | | -2 850 997 |
| Muut toimintakulut, sisäiset | -11 201 924 | | 11 201 924 | | |
| Toimintakate | -36 691 586 | 1 377 532 | 248 443 | -248 443 | -35 314 054 |
| Verotulot | 43 473 898 | | | | 43 473 898 |
| Valtionosuudet | 9 736 923 | | | | 9 736 923 |
| Rahoitustulot ja menot | 1 474 531 | -92 086 | | | 1 382 445 |
| Korkotulot, ulkoiset | 63 905 | | | | 63 905 |
| Korkotulot, sisäiset | 69 247 | | -69 247 | | 0 |
| Peruspääoman korko, sisäinen | 29 338 | | -29 338 | | 0 |
| Muut rahoitustulot, ulkoiset | 2 138 335 | 27 730 | | | 2 166 065 |
| Muut rahoitustulot, sisäiset | | | | | |
| Korkokulut, ulkoiset | -824 525 | | 0 | | -824 525 |
| Korkokulut, sisäiset | -1 009 | -68 238 | 1 009 | 68 238 | 0 |
| Peruspääoman korko, sisäinen | | -29 338 | | 29 338 | 0 |
| Muut rahoituskulut, ulkoiset | -761 | -22 240 | | | -23 001 |
| Muut rahoituskulut, sisäiset | | | | | |
| Vuosikate | 17 993 766 | 1 285 447 | 150 867 | -150 867 | 19 279 213 |
| Poistot ja arvonalentumiset | -6 679 230 | -1 379 238 | | | |
| Suunnitelman mukaiset poistot | -6 576 116 | -1 288 248 | | | -7 864 364 |
| Arvonalentumiset | -103 114 | -90 990 | | | -194 104 |
| Satunnaiset erät | 850 000 | | | | 850 000 |
| Tilikauden tulos | 12 164 536 | -93 791 | 150 867 | -150 867 | 12 070 744 |

LIIKELAITOSTEN VAIKUTUS TOIMINNAN RAHOITUKSEEN

| | Rahoituslaskelmat erikseen | | Eliminoinnit | | Yhteensä eliminoituna |
|--|----------------------------|-----------------|----------------|-----------------|-----------------------|
| | Kaupunki | Liikelaitos | Kaupunki | Liikelaitos | |
| Toiminnan rahavirta | | | | | |
| Vuosikate | 17 993 766 | 1 285 447 | 150 867 | -150 867 | 19 279 213 |
| Satunnaiset erät | 850 000 | | | | 850 000 |
| Tulorahoituksen korjauserät | -8 692 544 | -6 623 | | | -8 699 167 |
| Investointien rahavirta | | | | | |
| Investointimenot | -16 349 418 | -1 517 809 | | | -17 867 226 |
| Rahoitusosuudet investointeihin | | | | | 0 |
| Pysyvien vastaavien hyödykkeiden luovutustulot | 10 671 592 | 6 623 | | | 10 678 214 |
| Toiminnan ja investointien rahavirta | 4 473 396 | -232 362 | 150 867 | -150 867 | 4 241 034 |
| Rahoituksen rahavirta | | | | | |
| Antolainauksen muutokset | | | | | |
| Antolainauksen lisäykset | -663 278 | | 663 278 | | |
| Antolainauksen vähennykset | 619 024 | | -619 024 | | |
| Lainakannan muutokset | | | | | |
| Pitkäaikaisten lainojen lisäys, ulkoiset | | | | | |
| Pitkäaikaisten lainojen lisäys, sisäiset | 126 269 | 537 009 | -126 269 | -537 009 | |
| Pitkäaikaisten lainojen vähennys, ulkoiset | -8 294 928 | -300 000 | | | -8 594 928 |
| Pitkäaikaisten lainojen vähennys, sisäiset | | -579 024 | 40 000 | 579 024 | |
| Lyhytaikaisten lainojen muutos, ulkoiset | -7 000 000 | | | | -7 000 000 |
| Lyhytaikaisten lainojen muutos, sisäiset | | | | | |
| Oman pääoman muutokset | -236 225 | | | | -236 225 |
| Muut maksuvalmiuden muutokset | | | | | |
| Toimeksiantojen varojen ja pääomien muutokset | -133 232 | | | | -133 232 |
| Vaihto-omaisuuden muutos | | | | | |
| Saamisten muutos, ulkoiset | -340 117 | 7 969 | | | -332 148 |
| Saamisten muutos, sisäiset | | | | | |
| Korottomien velkojen muutos | -585 067 | 101 969 | | | -483 098 |
| Korottomien velkojen muutos, sisäiset | | | | | |
| Vaikutus maksuvalmiuteen | -12 034 159 | -464 439 | 108 852 | -108 852 | -12 538 597 |

2. KONSERNITILINPÄÄTÖS

2.1. Kaupunkikonsernin toiminta ja talous

2.1.1. Yhdistelmä konsernitilinpäätökseen sisältyvistä yhteisöistä

Konsernituloslaskelmassa, -taseessa ja -rahoituslaskelmassa tarkastellaan koko kaupunkikonsernin muodostamaa taloudellista kokonaisuutta niin kuin se olisi yksi kirjanpitovelvollinen yksikkö. Konsernilaskelmiin yhdistellään kaupungin tytäryhteisöt kokonaisuutena, osakkuusyhtiöt pääomaosuusmenetelmällä sekä kuntayhtymät peruspääomaosuuksien mukaisissa suhteissa.

Osakkuusyhteisöjä ovat yhteisöt, joissa kaupungilla on merkittävä omistusosuus, mutta joissa edellä mainittua määräysvaltaa ei ole. Kuntayhtymät sisältyvät kaupungin konsernitilinpäätökseen riippumatta siitä, kuinka suuri osuus kaupungilla on kuntayhtymässä. Konsernirakenne on esitetty erillisessä kaaviossa.

2.1.2. Konsernin toiminnan ohjaus

Uusimman organisaatiomuutoksen yhteydessä konsernijaosto lakkautettiin ja konsernivalvonta siirrettiin kaupunginhallituksen vastuulle. Loviisan kaupungin konserniohje hyväksyttiin kaupunginvaltuustossa 12.6.2019. Konserniohjeessa määritellään puitteet konserniin kuuluvien yhteisöjen omistajaohjaukselle kaupungin tavoitteiden mukaisesti ja määritellään konsernijohtamista koskevat yleiset tavoitteet ja toimintaperiaatteet. Konserniohjeet koskevat Loviisan kaupunkia ja tytäryhteisöjä sekä näiden tytäryhteisöjä sekä soveltuvien osin myös osakkuusyhteisöjä ja kuntayhtymiä. Ohjeella on keskeinen merkitys kaupungin omistajapolitiikan välineenä.

Kaupunkia kuntayhtymissä edustaville henkilöille annetaan myös konserniohjeen mukaisia toimintaohjeita. Edustajia informoidaan siitä, kuinka tärkeää on, että he välittävät jatkuvasti tietoa kyseisen yhteisön toiminnasta kaupungille.

Kaupunginvaltuusto hyväksyy konsernin tavoitteet ja seuraa niiden toteutumista. Kuntalain muutoksen myötä valtuusto voi asettaa kunnan konsernijohtolle tavoitteita ja määritellä periaatteita tytäryhteisöjen toiminnan ja ohjauksen valvonnasta. Valtuusto voi lisäksi asettaa tavoitteita, jotka ohjaavat kunnan edustajia tytäryhteisöjen toimielimissä. Kaupungin tilinpäätöksessä on selonteko asetettujen tavoitteiden toteutumisesta.

Kaupungin konsernijohtoon kuuluvat kaupunginhallitus, kaupunginhallituksen alainen konsernijaosto sekä kaupunginjohtaja. Kaupunginhallitus johtaa kuntakonsernia ja käyttää omistajan ohjausvaltaa yhdessä konsernijaoston kanssa, kun kaupunginjohtaja vastaa operatiivisesta johtamisesta.

2.1.3. Kuntakonsernille kaudelle 2023–2025 asetettujen tavoitteiden toteutuminen

Kaupunkikonsernille asetetut tavoitteet ovat laajat ja suurelta osin vaativatkin toteutuakseen koko tarkastelukauden.

1. konsernirakenteen terävöittäminen ja kokonaisnäkemysten vahvistaminen
 - Loviisan Asunnot Oy toimii asuntojen vuokraamisen parissa.

- Loviisan Asunnot Oy huolehtii siitä, että erilaisista ja erikokoisista asunnoista on tarjontaa, jolla vastataan kysyntään mahdollisimman laajasti. Tämä koskee niin asuntokauppoja kuin kunnostuksia ja uudisrakentamistakin.
- Loviisan asuntosäätiö sr. liitetään Loviisan Asunnot Oy:öön.
- Omistajuus Kymenlaakson Sähkö Oy:ssä nähdään strategisesti merkittävänä. Omistajaohjauksella tavoitellaan vakaata osinkotuottoa ja kohtuullista sähkön siirtohinnoittelua.
- Loviisan Satama Oy:n ja Loviisan Satamakiinteistöt Oy:n toimintaedellytyksiä ja mahdollisuuksia parempaan osingonmaksukykyyn on parannettava muun muassa maansuunnittelutoimenpitein ja infrastruktuuriin panostamalla.

2. omistajaohjauksen toteutumisen seuraaminen yhtiöissä, kokonaisuhyödytä huolehtiminen ja operatiivisen johdon ja poliittisten toimielinten reagoiminen mahdollisiin puutteisiin

3. huolehtiminen siitä, että kaupungin edustajat muissa hallituksissa ovat perehtyneet konserniohjeeseemme ja että kaupungin edunvalvonta kuntayhtymissä ja osakeyhtiöissä on toimivaa ja omistajaohjauksen linjausten mukaista

4. maksaa osa kaupunginkonserniyhtiöiden voitosta osinkoina kaupungille.

Tytäryhteisöille asetetut tavoitteet on esitetty alla olevassa taulukossa.

| YHTIÖ | TOIMINNALLINEN TAVOITE | TALOUDELLINEN TAVOITE | TAVOITTEIDEN TOTEUMA 1–12 / 2025 |
|---|---|---|---|
| Loviisan Asunnot Oy Loviisan Asunnot Oy:n tytäryhteisöt: Loviisa Kodit Oy Loviisan Kiinteistöhuolto Oy Kiint. Oy Lov-As Kiint. Oy Stenborg As Oy Loviisan Lippulaiva | <p>Vuokrausaste on korkea, ja kiinteistöjen ylläpito on asianmukaista. Yhtiö toimii itsenäisesti sekä omavaraisesti vuokra-asuntomarkkinoilla. Yhtiön toiminta tukee kaupungin asuntopoliittisia tavoitteita.</p> <p>Kiinteistöhuolto-yhtiö tekee laadukasta kiinteistöhuoltoa.</p> | <p>Yhtiö on taloudellisesti kannattava. Vuokrataso on kilpailukykyinen, ja vuokrien tasaukset suoritetaan kaupungin asuntopoliittisten linjausten mukaan. Erilaisia kiinteistöjen ylläpito- kustannusten säästöön tähtäviä toimenpiteitä toteutetaan taloudellisten resurssien puitteissa. Loviisan Kodit Oy:n vuokrataso on maltillinen, ja vuokrien tasaukset suoritetaan ARA:n asuntopoliittisten linjausten mukaan.</p> | Korjaus- ja korkokulut raskaita edelleen yhtiön taloutta. |
| Loviisan Palveluasunnot Oy | Vuokrausaste on korkea, ja kiinteistöjen ylläpito on asianmukaista. | Yhtiön talous on tasapainossa. | Yhtiö perustettu. |
| Loviisan Palvelukiinteistöt Oy | Vuokrausaste on korkea, ja kiinteistöjen ylläpito on asianmukaista. | Yhtiön talous on tasapainossa. | Yhtiö perustettu. |
| Loviisan Asuntosäätiö sr | Vuokrausaste on korkea, ja kiinteistöjen ylläpito on asianmukaista. | Säätiön talous on tasapainossa. | Tavoitteiden mukainen. |
| Rauhalan Liiketalokeskinäinen Oy | Kaupungin omistamien tilojen kunnosta huolehditaan asianmukaisesti. | Yhtiön talous on tasapainossa. | Tavoitteiden mukainen. |
| Tesjoen Liikekulma keskinäinen kiinteistö Oy | Kaupungin omistamien tilojen kunnosta huolehditaan asianmukaisesti. | Yhtiön talous on tasapainossa. | Tavoitteiden mukainen. |
| Kiinteistö Oy Ruotsinpyhtään Kauppakulma | Kaupungin omistamien tilojen kunnosta huolehditaan asianmukaisesti. | Yhtiön talous on tasapainossa. | Tavoitteiden mukainen. |
| Oy Loviisanseudun Vesi | Tukkuveden hinta on edullinen, ja vedensaanti turvataan. | Yhtiön talous on tasapainossa. | Tavoitteiden mukainen. |
| Liljendal Värme Ab | Selvitetään mahdollisuutta siirtää Tesjoen alueen lämpötoiminnot Liljendal Värme Ab:n vastuulle. | Yhtiön talous on tasapainossa. | Tavoitteiden mukainen. |
| Pensionärshemstiftelsen i Liljendal sr | Vuokrausaste säilyy korkeana, ja kiinteistöjen ylläpito on asianmukaista. | Säätiön talous on tasapainossa. | Tavoitteiden mukainen. |
| Loviisan Satamakiinteistöt Oy | Yhtiö pyrkii edesauttamaan vuokralaistensa, satama-alueen yhtiöiden, aluesuunnittelun ja väylyhteyksien toimintaedellytyksiä. | Yhtiön talous on tasapainossa. | Tavoitteiden mukainen. |

Tarkempia lukuja tytäryhteisöistä löytyy konsernin liitetietotaulukoista.

2.1.4. Olennaiset konsernia koskevat tapahtumat

Sote- ja pelastustoimen kiinteistöjen lakisääteisen yhtiöittämistarpeen takia, perustettiin yhtiöt Loviisa Palveluasunnot Oy ja Loviisa Palvelukiinteistöt Oy, jotka Loviisan kaupunki omistaa 100 %.

2.1.5. Arvio konsernin todennäköisestä tulevasta kehityksestä

Kuntakonsernin näkökulmasta sähkön hinnan nousulla ja voimakkaalla vaihtelulla voi olla negatiivinen vaikutus omistusyhteisyrittä Kymenlaakson Sähkö Oy:öön.

2.1.6. Selonteko konsernivalvonnan järjestämisestä

Tytäryhteisöjen toiminnan seurantaan kehitetään edelleen ja tärkeimpänä omistajaohjauksen työkaluna tulee kiinnittää huomiota kaupunkia edustavien henkilöiden ohjeistukseen niin tytäryhteisöissä toimimisesta kuin raportoinnista emoyhtiölle. Kuten edellä (sisäisen valvonnan osassa) on mainittu, tytäryhteisöjä on otettu mukaan vuosittaiseen riskienkartoitusprosessiin.

2.1.7. Konsernitilinpäätös

KONSERNITULOSLASKELMA

| (1 000 euroa) | 2025 | 2024 |
|---------------------------------------|----------------|----------------|
| Toimintatuotot | 31 043 | 20 067 |
| Valmistus omaan käyttöön | 20 | 0 |
| Toimintakulut | -64 649 | -61 039 |
| Osuus osakkuusyht. voitosta/tappiosta | 5 271 | 6 176 |
| Toimintakate | -28 316 | -34 796 |
| Verotulot | 43 474 | 43 041 |
| Valtionosuudet | 9 737 | 8 795 |
| Rahoitustuotot ja -kulut | | |
| Korkotuotot | 12 | 6 |
| Muut rahoitustuotot | -45 | 66 |
| Korkokulut | -1 468 | -2 096 |
| Muut rahoituskulut | -25 | -30 |
| Rahoitustuotot ja -kulut yht. | -1 527 | -2 054 |
| Vuosikate | 23 368 | 14 986 |
| Poistot ja arvonalentumiset | -8 863 | -8 848 |
| Satunnaiset erät | | |
| Satunnaiset tuotot | 1 053 | 198 |
| Satunnaiset kulut | 0 | -37 |
| Satunnaiset erät yht. | 1 053 | 162 |
| Tilikauden tulos | 15 558 | 6 300 |
| Tilinpäätössiirrot | 229 | 1 |
| Tilikauden verot | -66 | 10 |
| Laskennalliset verot | -1 | 0 |
| Vähemmistöosuudet | -23 | -20 |
| Tilikauden yli-/alijäämä | 15 697 | 6 291 |

KONSERNITULOSLASKELMAN TUNNUSLUVUT

| | 2025 | 2024 |
|------------------------------|---------|---------|
| Toimintatuotot/toimintakulut | 48,0 % | 32,9 % |
| Vuosikate/poistot | 263,7 % | 169,4 % |
| Vuosikate, euroa/asukas | 1 646 | 1 044 |
| Asukasluku | 14 194 | 14 348 |

TULOSLASKELMAN TUNNUSLUKUJEN LASKENTAKAAVAT

| Tunnusluku | Laskentakaava |
|------------------------------|---|
| Toimintatuotot/toimintakulut | Toimintatuotot/(toimintakulut-valmistus omaan käyttöön) |
| Vuosikate/poistot | Vuosikate/(suunnitelman mukaiset poistot+arvonalennukset) |

KONSERNIN RAHOITUSLASKELMA

| (1 000 euroa) | 2025 | 2024 |
|--|----------------|---------------|
| Toiminnan rahavirta | | |
| Vuosikate | 23 368 | 14 986 |
| Satunnaiset erät | 1 053 | 162 |
| Tilikauden verot | -66 | 10 |
| Tulorahoituksen korjauserät | -11 758 | -4 553 |
| Toiminnan rahavirta yhteensä | 12 597 | 10 604 |
| Investointien rahavirta | | |
| Investointimenot | -18 577 | -10 089 |
| Rahoitusosuudet investointimenoihin | 0 | 14 |
| Pysyvien vast. hyöd. luovutustulot | 10 678 | 213 |
| Investointien rahavirta yhteensä | -7 898 | -9 862 |
| Toiminnan ja investointien rahavirta yht. | 4 698 | 742 |
| Rahoituksen rahavirta | | |
| Antolainauksen muutokset | | |
| Antolainasaamisten lisäys | 0 | -14 |
| Antolainauksen muutokset yhteensä | 0 | -14 |
| Lainakannan muutokset | | |
| Pitkäaikaisten lainojen lisäys | 3 441 | 14 444 |
| Pitkäaikaisten lainojen vähennys | -9 875 | -10 113 |
| Lyhytaikaisten lainojen muutos | -7 170 | -1 177 |
| Lainakannan muutokset yhteensä | -13 603 | 3 154 |
| Oman pääoman muutokset | -313 | 1 793 |
| Muut maksuvalmiuden muutokset | | |
| Toimeksiant. varojen ja pääomien muut. | -121 | 987 |
| Vaihto-omaisuuden muutos | 1 | -45 |
| Saamisten muutos | -268 | 771 |
| Korottomien velkojen muutos | -571 | 1 823 |
| Muut maksuvalmiuden muutokset yht. | -960 | 3 537 |
| Rahoituksen rahavirta yhteensä | -14 877 | 8 469 |
| Rahavarojen muutos | -10 179 | 9 211 |
| Rahavarat jakson alussa | 19 307 | 10 096 |
| Rahavarat jakson lopussa | 9 128 | 19 307 |

KONSERNIN RAHOITUSLASKELMAN TUNNUSLUVUT

| | 2025 | 2024 |
|---|-----------|------------|
| Toim. ja inv. rahavirran kertymä 5 vuodelta | 3 083 535 | -8 197 387 |
| Investointien tulorahoitus, % | 125,8 % | 148,7 % |
| Laskennallinen lainanhoitokate | 2,35 | 1,33 |
| Lainanhoitokate | 2,19 | 1,40 |
| Kassan riittävyys, pv | 35 | 85 |

RAHOITUSLASKELMAN TUNNUSLUKUJEN LASKENTAKAAVAT

| Tunnusluku | Laskentakaava |
|--------------------------------|--|
| Investointien tulorahoitus, % | Vuosikate/investointien omahankintameno |
| Laskennallinen lainanhoitokate | $(\text{Vuosikate} + \text{korkokulut}) / (\text{korkokulut} + \text{laskennalliset lainanlyhennykset})$ |
| Kassan riittävyys (pv) | $(\text{Laskennalliset lainanlyhennykset} = \text{taseen lainat} / 8)$ $365 \text{ pv} \times \text{rahavarat } 31.12. / \text{kassasta maksut tilikaudella}$ (Kassasta maksut tilikaudella = toimintakulut + korkokulut + muut rahoituskulut + tilikauden verot + investointimenot + antolainasaamisten lisäykset + pitkäaikaisten lainojen vähennys) |

KONSERNITASE - VASTAAVAA

| (1 000 euroa) | 2025 | 2024 |
|--|----------------|----------------|
| VASTAAVAA | | |
| Pysyvät vastaavat | | |
| Aineettomat hyödykkeet | | |
| Aineettomat oikeudet | 188 | 179 |
| Muut pitkävaikutteiset menot | -26 | 108 |
| Aineettomat hyödykkeet yhteensä | 162 | 286 |
| Aineelliset hyödykkeet | | |
| Maa- ja vesialueet | 11 855 | 11 138 |
| Rakennukset | 58 764 | 61 253 |
| Kiinteät rakenteet ja laitteet | 50 234 | 50 659 |
| Koneet ja kalusto | 912 | 801 |
| Muut aineelliset hyödykkeet | 72 | 58 |
| Ennakkomaksut ja keskeneräiset hankinnat | 14 504 | 2 874 |
| Aineelliset hyödykkeet yhteensä | 136 341 | 126 783 |
| Sijoitukset | | |
| Osakkuusyhteisöosuudet | 29 504 | 26 445 |
| Osakkeet ja osuudet | 3 639 | 3 639 |
| Muut lainasaamiset | 190 | 190 |
| Muut saamiset | 780 | 780 |
| Sijoitukset yhteensä | 34 114 | 31 055 |
| Pysyvät vastaavat yhteensä | 170 617 | 158 124 |
| Toimeksiantojen varat | | |
| Valtion toimeksiantojen varat | 22 | 38 |
| Lahjoitusrahastojen varat | 1 477 | 1 300 |
| Muut toimeksiantojen varat | 131 | 128 |
| Toimeksiantojen varat yhteensä | 1 630 | 1 466 |
| Vaihtuvat vastaavat | | |
| Vaihto-omaisuus | | |
| Aineet ja tarvikkeet | 8 | 9 |
| Muu vaihto-omaisuus | 225 | 225 |
| Vaihto-omaisuus yhteensä | 233 | 233 |
| Saamiset | | |
| Pitkäaikaiset saamiset | | |
| Muut saamiset | 15 | 15 |
| Siirtosaamiset | 0 | 17 |
| Lyhytaikaiset saamiset | | |
| Myyntisaamiset | 2 873 | 2 818 |
| Muut saamiset | 770 | 720 |
| Siirtosaamiset | 856 | 676 |
| Saamiset yhteensä | 4 515 | 4 246 |
| Rahoitusarvopaperit | | |
| Osakkeet ja osuudet | 118 | 118 |
| Sijoitukset rahamarkkinainstrumentteihin | 12 | 12 |
| Muut arvopaperit | 990 | 870 |
| Rahoitusarvopaperit yhteensä | 1 119 | 999 |
| Rahat ja pankkisaamiset | 8 008 | 18 307 |
| Vaihtuvat vastaavat yhteensä | 13 875 | 23 786 |
| VASTAAVAA YHTEENSÄ | 186 123 | 183 376 |

KONSERNITASE - VASTATTAVAA

| (1 000 euroa) | 2025 | 2024 |
|--|----------------|----------------|
| VASTATTAVAA | | |
| Oma pääoma | | |
| Peruspääoma | 43 819 | 43 819 |
| Säätiöiden ja yhdistysten peruspääoma | 7 | 7 |
| Muut omat rahastot | 467 | 467 |
| Edellisten tilikausien yli-/alijäämä | 30 475 | 24 515 |
| Tilikauden yli-/alijäämä | 15 697 | 6 291 |
| Oma pääoma yhteensä | 90 465 | 75 100 |
| Vähemmistöosuudet | 2 500 | 2 458 |
| Poistoero ja vapaaehtoiset varaukset | | |
| Poistoero | -229 | 0 |
| Poistoero ja vapaaehtoiset varaukset yht. | -229 | 0 |
| Pakolliset varaukset | | |
| Muut pakolliset varaukset | 6 989 | 5 289 |
| Pakolliset varaukset yhteensä | 6 989 | 5 289 |
| Toimeksiantojen pääomat | | |
| Valtion toimeksiantojen pääomat | 22 | 38 |
| Lahjoitusrahastojen pääomat | 1 489 | 1 300 |
| Muut toimeksiantojen pääomat | 1 269 | 1 399 |
| Toimeksiantojen pääomat yhteensä | 2 780 | 2 737 |
| Vieras pääoma | | |
| Pitkäaikainen | | |
| Korolliset | | |
| Lainat rahoitus- ja vakuutuslaitoksilta | 57 312 | 66 623 |
| Korottomat | | |
| Muut velat | 769 | 571 |
| Lyhytaikainen | | |
| Korolliset | | |
| Joukkovelkakirjalainat | 3 000 | 10 000 |
| Lainat rahoitus- ja vakuutuslaitoksilta | 12 444 | 9 736 |
| Korottomat | | |
| Saadut ennakot | 91 | 90 |
| Ostovelat | 3 861 | 4 647 |
| Muut velat | 1 184 | 1 106 |
| Siirtovelat | 4 956 | 5 018 |
| Laskennalliset verovelat | 1 | 0 |
| Vieras pääoma yhteensä | 83 617 | 97 791 |
| VASTATTAVAA YHTEENSÄ | 186 123 | 183 376 |

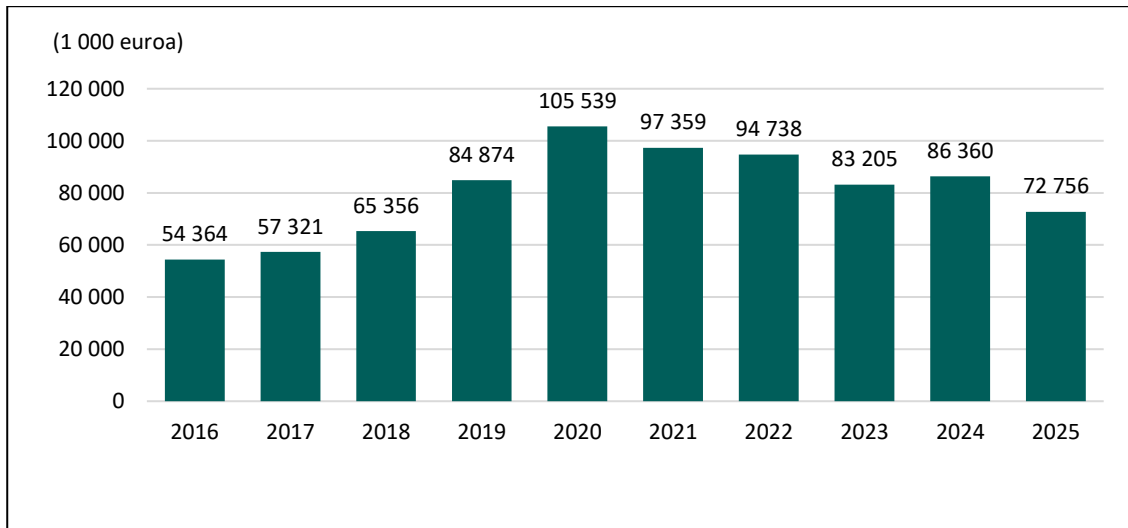
KONSERNITASEEN TUNNUSLUVUT

| | 2025 | 2024 |
|---|---------|---------|
| Omavaraisuusaste, % | 50,0 % | 42,3 % |
| Suhteellinen velkaantuneisuus, % | 99,1 % | 135,9 % |
| Kertynyt yli-/alijäämä, 1 000 euroa | 46 171 | 30 806 |
| Kertynyt yli-/alijäämä, euroa/asukas | 3 253 | 2 147 |
| Lainakanta 31.12., 1 000 euroa | 72 756 | 86 360 |
| Lainakanta 31.12., euroa/asukas | 5 126 | 6 019 |
| Lainat ja vuokravastuut, 31.12. 1 000 euroa | 107 314 | 123 482 |
| Lainat ja vuokravastuut, euroa/asukas | 7 561 | 8 606 |
| Lainasaamiset, 1 000 euroa | 190 | 190 |
| Asukasmäärä | 14 194 | 14 348 |

TASEEN TUNNUSLUKUJEN LASKENTAKAAVAT

| Tunnusluku | Laskentakaava |
|----------------------------------|--|
| Omavaraisuusaste, % | (Oma pääoma + Vähemmistöosuus + Konsernireservi) / (Koko pääoma - Saadut ennakot) |
| Suhteellinen velkaantuneisuus, % | (Vieras pääoma - Saadut ennakot) / Käyttötulot |
| Lainakanta 31.12. | (Käyttötulot muodostuvat tilikauden toimintatuotoista, verotuloista ja käyttötalouden valtionosuuksista.) Vieras pääoma - (Saadut ennakot + Ostovelat + Siirtovelat + Muut velat) |
| Lainat ja vuokravastuut 31.12. | (Lainakannalla tarkoitetaan korollista vierasta pääomaa.) Vieras pääoma - (Saadut ennakot + Ostovelat + Siirtovelat + Muut velat) + Vuokravastuut |
| Lainasaamiset 31.12. | Sijoituksiin merkityt joukkovelkakirjalainasaamiset ja muut lainasaamiset |

KONSERNIN LAINAKANTA



3. KÄYTTÖTALOUDEN TOTEUTUMINEN

3.1. Demokratiapalvelut

TALOUELLISTEN TAVOITTEIDEN TOTEUTUMINEN VUONNA 2025

DEMOKRATIAPALVELUT (ULKOISET ERÄT)

| | TP 2024 | TA 2025 | M 2025 | TA+M 2025 | TP 2025 | Tot. (%) | Poik. |
|-------------------------------------|-------------------|-------------------|----------|-------------------|-------------------|----------------|----------------|
| Toimintatuotot | | | | | | | |
| Myyntituotot | 84 868 | 35 000 | 0 | 35 000 | 17 520 | 50,1 % | -17 480 |
| Tuet ja avustukset | 72 000 | 0 | 0 | 0 | 0 | - | 0 |
| Vuokratuotot | 8 826 | 9 600 | 0 | 9 600 | 10 128 | 105,5 % | 528 |
| Muut toimintatuotot | 75 415 | 10 500 000 | 0 | 10 500 000 | 10 464 248 | 99,7 % | -35 752 |
| Toimintatuotot yht. | 241 109 | 10 544 600 | 0 | 10 544 600 | 10 491 896 | 99,5 % | -52 704 |
| Toimintakulut | | | | | | | |
| Henkilöstökulut | -491 482 | -556 068 | 0 | -556 068 | -467 059 | 84,0 % | 89 009 |
| Palvelujen ostot | -871 534 | -651 180 | 0 | -651 180 | -612 441 | 94,1 % | 38 739 |
| Aineet, tarvikkeet ja tavarat | -51 777 | -45 700 | 0 | -45 700 | -45 985 | 100,6 % | -285 |
| Avustukset | -10 500 | -70 000 | 0 | -70 000 | -240 191 | 343,1 % | -170 191 |
| Vuokrakulut | -27 828 | -44 700 | 0 | -44 700 | -25 569 | 57,2 % | 19 131 |
| Muut toimintakulut | -286 851 | -275 100 | 0 | -275 100 | -87 115 | 31,7 % | 187 985 |
| Toimintakulut yht. | -1 739 973 | -1 642 748 | 0 | -1 642 748 | -1 478 359 | 90,0 % | 164 389 |
| Toimintakate | -1 498 864 | 8 901 852 | 0 | 8 901 852 | 9 013 537 | 101,3 % | 111 685 |
| Poistot ja arvonalentumiset | -13 155 | -13 155 | 0 | -13 155 | 0 | 0,0 % | 13 155 |
| Yhteensä | -1 512 019 | 8 888 697 | 0 | 8 888 697 | 9 013 537 | 101,4 % | 124 840 |
| Asukasluku 31.12. | 14 348 | 14 500 | 14 500 | 14 500 | 14 194 | 97,9 % | -306 |
| Euroa/asukas | -105 | 613 | 0 | 613 | 635 | 103,6 % | 22 |
| <i>Sisäiset erät</i> | <i>-97 242</i> | <i>-89 616</i> | <i>0</i> | <i>-89 616</i> | <i>-97 721</i> | <i>109,0%</i> | <i>-8 105</i> |
| <i>Kustannuslaskennalliset erät</i> | <i>-331 020</i> | <i>-413 458</i> | <i>0</i> | <i>-413 458</i> | <i>-451 494</i> | <i>109,2%</i> | <i>-38 036</i> |

Toimintatuottojen toteutuminen

Toimintatuotot alittivat talousarvion hieman.

Toimintakulujen toteutuminen

Demokratiapalveluiden toimintakulut alittivat talousarvion hieman. Alitus selityy lähinnä selkeästi pienemmillä muilla toimintakuluilla.

3.1.1. Kaupunginvaltuusto

Loviisan kaupunginvaltuustossa on 35 valtuutettua valtuustokaudella 2021–2025. Kaupunginvaltuusto koontui viisi (5) kertaa 1.1.-31.5.2025.

Päätöksiä tehtiin yhteensä 75 asiakohdassa.

Loviisan kaupunginvaltuustossa on 35 valtuutettua valtuustokaudella 2025–2029. Kaupunginvaltuusto koontui seitsemän (7) kertaa 1.6.-31.12.2025.

Päätöksiä tehtiin yhteensä 109 asiakohdassa.

TALOUDELLISTEN TAVOITTEIDEN TOTEUTUMINEN VUONNA 2025

VALTUUSTO (ULKOISET ERÄT)

| | TP 2024 | TA 2025 | M 2025 | TA+M 2025 | TP 2025 | Tot. (%) | Poik. |
|-------------------------------------|-----------------|-----------------|----------|-----------------|-----------------|----------------|----------------|
| Toimintatuotot yht. | 0 | 0 | 0 | 0 | 0 | - | 0 |
| Toimintakulut | | | | | | | |
| Henkilöstökulut | -105 820 | -109 165 | 0 | -109 165 | -121 054 | 110,9 % | -11 889 |
| Palvelujen ostot | -18 140 | -29 900 | 0 | -29 900 | -26 994 | 90,3 % | 2 906 |
| Aineet, tarvikkeet ja tavarat | -973 | -7 900 | 0 | -7 900 | -9 866 | 124,9 % | -1 966 |
| Vuokratulot | -347 | -200 | 0 | -200 | -13 | 6,4 % | 187 |
| Muut toimintakulut | 0 | -500 | 0 | -500 | -1 084 | 216,9 % | -584 |
| Toimintakulut yht. | -125 280 | -147 665 | 0 | -147 665 | -159 010 | 107,7 % | -11 346 |
| Toimintakate | -125 280 | -147 665 | 0 | -147 665 | -159 010 | 107,7 % | -11 346 |
| Yhteensä | -125 280 | -147 665 | 0 | -147 665 | -159 010 | 107,7 % | -11 346 |
| Asukasluku 31.12. | 14 348 | 14 500 | 14 500 | 14 500 | 14 194 | 97,9 % | -306 |
| Euroa/asukas | -9 | -10 | 0 | -10 | -11 | 110,0 % | -1 |
| <i>Sisäiset erät</i> | <i>-43 453</i> | <i>-38 825</i> | <i>0</i> | <i>-38 825</i> | <i>-44 204</i> | <i>113,9%</i> | <i>-5 379</i> |
| <i>Kustannuslaskennalliset erät</i> | <i>-68 354</i> | <i>-83 843</i> | <i>0</i> | <i>-83 843</i> | <i>-92 098</i> | <i>109,8%</i> | <i>-8 255</i> |

Toimintakulut ylittivät noin 11 000 euroa. Ylitys aiheutuu maksetuista palkkioista.

LOVIISAN KAUPUNGINVALTUUSTO 1.1.-31.5.2025

RKP

Andersson, Otto, puheenjohtaja
 Karlsson, Mikael
 Liljestrand, Tom
 Stenman, Lotte-Marie
 Thesslund, Stefan
 Hinttaniemi, Jonna
 Björkman-Nystén, Nina
 Häggblom, Kerstin
 Alm, Agneta
 Karlsson, Kim
 Rosenberg, Thomas
 Sjöholm, Markus
 Wide, Roger
 Karlsson, Håkan

SDP

Isotalo, Arja
 Hämäläinen, Satu
 Lappalainen, Kalevi
 Kekkonen, Jari, 1 vpj.
 Lohenoja, Meri
 Laiho, Pasi
 Tähtinen, Keijo

KOK

Heijnsbroek-Wirén, Mia
 Holm, Annika
 Weckman, Pamela
 Hakasaari, Petri, 2 vpj.
 Mulli, Eero
 Karvonen, Juha

Keskusta

Peräkylä, Teemu
 Thomasson, Daniel
 Hagfors, Kari
 Hovi, Antti

Perussuomalaiset

Parikka, Kirsti
 Stenberg, Immo

Vihreät

Hurtta, Hanna
 Raivio, Timo

| | OSALLISTUMINEN | | OSALLISTUMINEN |
|----------------------|----------------|-----------------------|----------------|
| | läsnä | | läsnä |
| Andersson Otto | 5 | Lohenoja Meri | 2 |
| Karlsson Mikael | 5 | Laiho Pasi | 5 |
| Liljestrand Tom | 5 | Tähtinen Keijo | 5 |
| Stenman Lotte-Marie | 4 | Heijnsbroek-Wirén Mia | 5 |
| Thesslund Stefan | 5 | Holm Annika | 4 |
| Hinttaniemi Jonna | 4 | Weckman Pamela | 3 |
| Björkman-Nystén Nina | 5 | Hakasaari Petri | 5 |
| Häggblom Kerstin | 5 | Mulli Eero | 5 |
| Alm Agneta | 5 | Karvonen Juha | 5 |
| Karlsson Håkan | 5 | Peräkylä Teemu | 5 |
| Karlsson Kim | 4 | Thomasson Daniel | 5 |
| Rosenberg Thomas | 5 | Hagfors Kari | 5 |
| Sjöholm Markus | 3 | Hovi Antti | 3 |
| Wide Roger | 4 | Parikka Kirsti | 5 |
| Isotalo Arja | 5 | Stenberg Immo | 5 |
| Hämäläinen Satu | 5 | Hurtta Hanna | 5 |
| Lappalainen Kalevi | 5 | Raivio Timo | 5 |
| Kekkonen Jari | 3 | | |

LOVIISAN KAUPUNGINVALTUUSTO 1.6.-31.12.2025

RKP

Andersson, Otto, puheenjohtaja
 Eriksson, Rune
 Karlsson, Mikael
 Häggblom, Kerstin
 Stenman, Lotte-Marie
 Hinttaniemi, Jonna
 Karlsson, Kim
 Alm, Agneta
 Baumgartner, Pia
 Lönnfors, Mats
 Sjöholm, Markus
 Skogster, Leif
 Holmsten, Alice
 Stenberg, Kenneth
 Karlsson, Håkan

SDP

Lohenoja, Meri
 Isotalo, Arja
 Laiho, Pasi
 Frank, Linda
 Hämäläinen, Satu, 1 vpj.
 Kekkonen, Jari
 Häyhä, Jukka
 Tähtinen, Keijo

KOK

Helander, Petri
 Heijnsbroek-Wirén, Mia
 Mäntysaari, Maaria
 Hakasaari, Petri, 2 vpj.
 Haverinen, Katri
 Mulli, Eero

Keskusta

Peräkylä, Teemu
 Penttilä, Jukka
 Thomasson, Daniel

Vasemmisto

Luukkonen, Ruut
 Kulmala, Anni

Vihreät

Niemi, Denise

| | OSALLISTUMINEN | | OSALLISTUMINEN |
|----------------------|----------------|------------------------|----------------|
| | läsnä | | läsnä |
| Andersson, Otto | 7 | Frank, Linda | 7 |
| Eriksson, Rune | 7 | Hämäläinen, Satu | 7 |
| Karlsson, Mikael | 6 | Kekkonen, Jari | 6 |
| Häggblom, Kerstin | 7 | Häyhä, Jukka | 0 |
| Stenman, Lotte-Marie | 6 | Tähtinen, Keijo | 7 |
| Hinttaniemi, Jonna | 7 | Helander, Petri | 7 |
| Karlsson, Kim | 4 | Heijnsbroek-Wirén, Mia | 6 |
| Alm, Agneta | 7 | Mäntysaari, Maaria | 7 |
| Baumgartner, Pia | 6 | Hakasaari, Petri | 5 |
| Lönnfors, Mats | 7 | Haverinen, Katri | 6 |
| Sjöholm, Markus | 2 | Mulli, Eero | 7 |
| Skogster, Leif | 6 | Peräkylä, Teemu | 7 |
| Holmsten, Alice | 7 | Penttilä, Jukka | 6 |
| Stenberg, Kenneth | 6 | Thomasson, Daniel | 5 |
| Karlsson, Håkan | 7 | Luukkonen, Ruut | 6 |
| Lohenoja, Meri | 7 | Kulmala, Anni | 7 |
| Isotalo, Arja | 7 | Niemi, Denise | 6 |
| Laiho, Pasi | 5 | | |

3.1.2. Tarkastuslautakunta

Kuntalain 121 §:n mukaan tarkastuslautakunnan on arvioitava, ovatko valtuuston asettamat toiminnalliset ja taloudelliset tavoitteet kunnassa ja kuntakonsernissa toteutuneet.

Tarkastuslautakunta perehtyi arviointisuunnitelman ja -ohjelman mukaisesti kaupungin hallintoon ja eri toimialojen toimintaan. Tarkastuslautakunta on seurannut ja arvioinut kaupunginvaltuuston asettamien tavoitteiden toteutumista, hallinnon toimivuutta ja kaupungin talouden kehitystä vastuualueiden raportoinnin ja johtavien viranhaltijoiden lautakunnalle antamien selvitysten pohjalta.

Tarkastuslautakunta kokoontui yhteensä yksitoista (11) kertaa, josta kahdeksan (8) kertaa keväällä ja kolme (3) kertaa syksyllä.

Tilintarkastusyhteisönä toimii KPMG Oy Ab ja vastuullisena tilintarkastajana toimii JHT, HT, CIA Martin Slotte.

Lautakunnan avustamis- ja sihteeritehtävät ostettiin tilintarkastusyhteisöiltä. Tilintarkastusyhteisö suoritti lakisääteisen tilintarkastuksen ennalta laaditun suunnitelman mukaisesti. Tarkastuslautakunnan laatima arviointikertomus ja tilintarkastajan laatima tilintarkastuskertomus vuodelta 2024 käsiteltiin kaupunginvaltuustossa 25.6.2025.

TALOUDELLISTEN TAVOITTEIDEN TOTEUTUMINEN VUONNA 2025

TARKASTUSTOIMI (ULKOISET ERÄT)

| | TP 2024 | TA 2025 | M 2025 | TA+M 2025 | TP 2025 | Tot. (%) | Poik. |
|-------------------------------------|----------------|----------------|----------|----------------|----------------|----------------|---------------|
| Toimintatuotot yht. | 0 | 0 | 0 | 0 | 0 | - | 0 |
| Toimintakulut | | | | | | | |
| Henkilöstökulut | -14 125 | -14 686 | 0 | -14 686 | -10 428 | 71,0 % | 4 258 |
| Palvelujen ostot | -31 475 | -27 500 | 0 | -27 500 | -37 522 | 136,4 % | -10 022 |
| Aineet, tarvikkeet ja tavarat | 0 | -100 | 0 | -100 | -132 | 131,6 % | -32 |
| Muut toimintakulut | 0 | -100 | 0 | -100 | -8 | 8,0 % | 92 |
| Toimintakulut yht. | -45 600 | -42 386 | 0 | -42 386 | -48 089 | 113,5 % | -5 704 |
| Toimintakate | -45 600 | -42 386 | 0 | -42 386 | -48 089 | 113,5 % | -5 704 |
| Yhteensä | -45 600 | -42 386 | 0 | -42 386 | -48 089 | 113,5 % | -5 704 |
| Asukasluku 31.12. | 14 348 | 14 500 | 14 500 | 14 500 | 14 194 | 97,9 % | -306 |
| Euroa/asukas | -3 | -3 | 0 | -3 | -3 | 115,9 % | 0 |
| <i>Sisäiset erät</i> | <i>-417</i> | <i>0</i> | <i>0</i> | <i>0</i> | <i>-288</i> | | <i>-288</i> |
| <i>Kustannuslaskennalliset erät</i> | <i>-33 070</i> | <i>-44 533</i> | <i>0</i> | <i>-44 533</i> | <i>-45 087</i> | <i>101,2%</i> | <i>-533</i> |

Toimintakulut ylittivät talousarvion hieman.

LOVIISAN TARKASTUSLAUTAKUNTA 1.1.-3.6.2025

| Varsinaiset jäsenet | | Henkilökohtaiset varajäsenet | |
|---------------------------|------|------------------------------|------|
| Pasi Laiho, puheenjohtaja | SDP | Paakkari Toni | SDP |
| Eero Mulli, vpj. | KOK | Forsberg Kimmo | KOK |
| Mia Aitokari | RKP | Äijö Raili | RKP |
| Maria Grundström | RKP | Stenberg Pamela | RKP |
| Karl-Magnus Lindfors | RKP | Lobbas Mats | RKP |
| Lenita Niemelä | KESK | Pappila Kristina | KESK |
| Miia Marjakangas | KD | Konttinen Lisbeth | KD |

| Varsinaiset jäsenet | OSALLISTUMINEN Läsnä (8 kokousta) | Henkilökohtaiset varajäsenet | OSALLISTUMINEN Läsnä |
|---------------------------|---|---------------------------------|-------------------------|
| Laiho Pasi, puheenjohtaja | 8 | Paakkari Toni | 0 |
| Mulli Eero, vpj. | 1 | Forsberg, Kimmo | 7 |
| Aitokari Mia | 8 | Äijö Raili | 0 |
| Grundström Maria | 7 | Stenberg Pamela | 0 |
| Lindfors Karl-Magnus | 8 | Lobbas Mats | 0 |
| Niemelä Lenita | 8 | Pappila Kristina | 0 |
| Marjakangas Miia | 8 | Konttinen Lisbeth | 0 |

LOVIISAN TARKASTUSLAUTAKUNTA 4.6.-31.12.2025

| Varsinaiset jäsenet | | Henkilökohtaiset varajäsenet | |
|---------------------------|------|------------------------------|------|
| Pasi Laiho, puheenjohtaja | SDP | Pertti Lohenoja | SDP |
| Petri Hakasaari, vpj. | KOK | Kimmo Forsberg | KOK |
| Karl-Magnus Lindfors | RKP | Jan-Anders Winqvist | RKP |
| Mia Aitokari | RKP | Leena Lindfors | RKP |
| Petri Hyvönen | KESK | Erkka Heikkinen | KESK |
| Mari Oinonen | PS | Kirsti Parikka | PS |
| Miia Marjakangas | KD | Lisbeth Konttinen | KD |

| Varsinaiset jäsenet | OSALLISTUMINEN Läsnä (3 kokousta) | Henkilökohtaiset varajäsenet | OSALLISTUMINEN Läsnä |
|---------------------------|---|---------------------------------|-------------------------|
| Pasi Laiho, puheenjohtaja | 3 | Pertti Lohenoja | 0 |
| Petri Hakasaari, vpj. | 2 | Kimmo Forsberg | 0 |
| Karl-Magnus Lindfors | 3 | Jan-Anders Winqvist | 0 |
| Mia Aitokari | 3 | Leena Lindfors | 0 |
| Petri Hyvönen | 3 | Erkka Heikkinen | 0 |
| Mari Oinonen | 2 | Kirsti Parikka | 1 |
| Miia Marjakangas | 3 | Lisbeth Konttinen | 0 |

3.1.3. Vaalit

TALOUELLISTEN TAVOITTEIDEN TOTEUTUMINEN VUONNA 2025

VAALIT (ULKOISET ERÄT)

| | TP 2024 | TA 2025 | M 2025 | TA+M 2025 | TP 2025 | Tot. (%) | Poik. |
|-------------------------------------|-----------------|----------------|----------|----------------|----------------|----------------|----------------|
| Toimintatuotot | | | | | | | |
| Myyntituotot | 83 588 | 35 000 | 0 | 35 000 | 16 880 | 48,2 % | -18 120 |
| Vuokratuotot | -632 | 0 | 0 | 0 | 0 | - | 0 |
| Toimintatuotot yht. | 82 955 | 35 000 | 0 | 35 000 | 16 880 | 48,2 % | -18 120 |
| Toimintakulut | | | | | | | |
| Henkilöstökulut | -123 391 | -62 060 | 0 | -62 060 | -62 318 | 100,4 % | -257 |
| Palvelujen ostot | -18 483 | -10 900 | 0 | -10 900 | -6 300 | 57,8 % | 4 600 |
| Aineet, tarvikkeet ja tavarat | -2 992 | -4 000 | 0 | -4 000 | -17 496 | 437,4 % | -13 496 |
| Vuokratkulut | -3 075 | -2 200 | 0 | -2 200 | -3 907 | 177,6 % | -1 707 |
| Muut toimintakulut | -5 675 | -1 500 | 0 | -1 500 | 0 | 0,0 % | 1 500 |
| Toimintakulut yht. | -153 616 | -80 660 | 0 | -80 660 | -90 020 | 111,6 % | -9 360 |
| Toimintakate | -70 661 | -45 660 | 0 | -45 660 | -73 141 | 160,2 % | -27 480 |
| Yhteensä | -70 661 | -45 660 | 0 | -45 660 | -73 141 | 160,2 % | -27 480 |
| Asukasluku 31.12. | 14 348 | 14 500 | 14 500 | 14 500 | 14 194 | 97,9 % | -306 |
| Euroa/asukas | -5 | -3 | 0 | -3 | -5 | 163,6 % | -2 |
| <i>Sisäiset erät</i> | -428 | 0 | 0 | 0 | 0 | | 0 |
| <i>Kustannuslaskennalliset erät</i> | 0 | 0 | 0 | 0 | -650 | | -650 |

LOVIISAN KAUPUNGINHALLITUS 1.1.-3.6.2025

Puheenjohtajisto

Puheenjohtaja Satu Hämäläinen, SDP

I varapuheenjohtaja Lotte-Marie Stenman, RKP

II varapuheenjohtaja Mia Heijnsbroek-Wirén, KOK

Varsinaiset jäsenet

RKP

Lotte-Marie Stenman

Agneta Alm

Markus Sjöholm

Håkan Karlsson

SDP

Satu Hämäläinen

Meri Lohenoja

KOK

Mia Heijnsbroek-Wirén

Juha Karvonen

Kesk.

Kari Hagfors

Henkilökohtaiset varajäsenet

Nina Björkman-Nystén

Kerstin Häggblom

Stefan Thesslund

Thomas Rosenberg

Keijo Tähtinen

Laura Lampinen

Katri Haverinen

Jouni Malmivaara

Teemu Peräkylä

| Varsinaiset jäsenet | OSALLISTUMINEN Läsnä (13 kokousta) | Henkilökohtaiset varajäsenet | OSALLISTUMINEN Läsnä |
|-----------------------|--|---------------------------------|-------------------------|
| Stenman Lotte-Marie | 12 | Björkman-Nystén Nia | 1 |
| Alm Agneta | 13 | Häggblom Kerstin | 0 |
| Sjöholm Markus | 11 | Thesslund Stefan | 1 |
| Karlsson Håkan | 12 | Rosenberg Thomas | 0 |
| Hämäläinen Satu | 13 | Tähtinen Keijo | 0 |
| Lohenoja Meri | 10 | Lampinen Laura | 2 |
| Heijnsbroek-Wirén Mia | 13 | Haverinen Katri | 0 |
| Karvonen Juha | 12 | Malmivaara Jouni | 0 |
| Hagfors Kari | 12 | Peräkylä Teemu | 0 |

LOVIISAN KAUPUNGINHALLITUS 4.6.-31.12.2025

Puheenjohtajisto

Puheenjohtaja Meri Lohenoja, SDP

I varapuheenjohtaja Lotte-Marie Stenman, RKP

II varapuheenjohtaja Mia Heijnsbroek-Wirén, KOK

Varsinaiset jäsenet

RKP

Lotte-Marie Stenman

Agneta Alm

Rune Eriksson

Leif Skogster

SDP

Meri Lohenoja

Arja Isotalo

KOK

Mia Heijnsbroek-Wirén

Petri Helander

Kesk.

Teemu Peräkylä

Henkilökohtaiset varajäsenet

Alice Holmsten

Kerstin Häggblom

Mats Lönnfors

Håkan Karlsson

Laura Lampinen

Jari Kekkonen

Eva Sundvik

Juha Karvonen

Jukka Penttilä

| Varsinaiset jäsenet | OSALLISTUMINEN Läsnä (15 kokousta) | Henkilökohtaiset varajäsenet | OSALLISTUMINEN Läsnä |
|-----------------------|--|---------------------------------|-------------------------|
| Stenman Lotte-Marie | 12 | Holmsten Alice | 3 |
| Alm Agneta | 15 | Häggblom Kerstin | 0 |
| Eriksson Rune | 15 | Lönnfors Mats | 0 |
| Skogster Leif | 15 | Karlsson Håkan | 0 |
| Lohenoja Meri | 15 | Hyppölä Laura | 0 |
| Isotalo Arja | 15 | Kekkonen Jari | 0 |
| Heijnsbroek-Wirén Mia | 15 | Sundvik Eva | 0 |
| Helander Petri | 14 | Karvonen Juha | 1 |
| Peräkylä Teemu | 15 | Penttilä Jukka | 0 |

KONSERNIJAOSTO 1.1.-3.6.2025

Puheenjohtajisto

Puheenjohtaja Satu Hämäläinen, SDP

I varapuheenjohtaja Mia Heijnsbroek-Wirén, KOK

Varsinaiset jäsenet

RKP

Lotte-Marie Stenman

Håkan Karlsson

SDP

Satu Hämäläinen

Pertti Lohenoja

KOK

Mia Heijnsbroek-Wirén

Jouni Malmivaara

VIHR

Timo Raivio

Henkilökohtaiset varajäsenet

Agneta Alm

Markus Sjöholm

Keijo Tähtinen

Johannes Lindroos

Katri Haverinen

Juha Karvonen

Onerva Arlin

| Varsinaiset jäsenet | OSALLISTUMINEN Läsnä | Henkilökohtaiset varajäsenet | OSALLISTUMINEN Läsnä |
|-----------------------|-------------------------|---------------------------------|-------------------------|
| Stenman Lotte-Marie | 0 | Alm Agneta | 3 |
| Karlsson Håkan | 3 | Sjöholm Markus | 0 |
| Hämäläinen Satu | 2 | Tähtinen Keijo | 1 |
| Lohenoja Pertti | 3 | Lindroos Johannes | 0 |
| Heijnsbroek-Wirén Mia | 3 | Haverinen Katri | 0 |
| Malmivaara Jouni | 3 | Karvonen Juha | 0 |
| Raivio Timo | 3 | Arlin Onerva | 0 |

KONSERNIJAOSTO 4.6.-31.8.2025

Puheenjohtajisto

Puheenjohtaja Arja Isotalo, SDP

I varapuheenjohtaja Mia Heijnsbroek-Wirén, KOK

Varsinaiset jäsenet

RKP

Lotte-Marie Stenman

Håkan Karlsson

SDP

Arja Isotalo

Jukka Häyhä

KOK

Mia Heijnsbroek-Wirén

Jukka Penttilä

Eero Mulli

Henkilökohtaiset varajäsenet

Agneta Alm

Rune Eriksson

Linda Frank

Veli-Matti Mettinen

Eva Sundvik

Teemu Peräkylä

Jouni Malmivaara

| Varsinaiset jäsenet | OSALLISTUMINEN Läsnä | Henkilökohtaiset varajäsenet | OSALLISTUMINEN Läsnä |
|-----------------------|-------------------------|---------------------------------|-------------------------|
| Stenman Lotte-Marie | 0 | Alm Agneta | 1 |
| Karlsson Håkan | 1 | Eriksson Rune | 0 |
| Isotalo Arja | 1 | Frank Linda | 0 |
| Häyhä Jukka | 0 | Mettinen Veli-Matti | 1 |
| Heijnsbroek-Wirén Mia | 0 | Sundvik Eva | 0 |
| Penttilä Jukka | 1 | Peräkylä Teemu | 0 |
| Mulli Eero | 1 | Malmivaara Jouni | 0 |

3.2. Kaupunginhallitus

TALOUELLISTEN TAVOITTEIDEN TOTEUTUMINEN VUONNA 2025

KAUPUNGINHALLITUS (ULKOISET ERÄT)

| | TP 2024 | TA 2025 | M 2025 | TA+M 2025 | TP 2025 | Tot. (%) | Poik. |
|-------------------------------------|-------------------|-------------------|----------|-------------------|-------------------|----------------|----------------|
| Toimintatuotot | | | | | | | |
| Myyntituotot | 1 280 | 0 | 0 | 0 | 640 | - | 640 |
| Tuet ja avustukset | 72 000 | 0 | 0 | 0 | 0 | - | 0 |
| Vuokratuotot | 9 459 | 9 600 | 0 | 9 600 | 10 128 | 105,5 % | 528 |
| Muut toimintatuotot | 75 415 | 10 500 000 | 0 | 10 500 000 | 10 464 248 | 99,7 % | -35 752 |
| Toimintatuotot yht. | 158 153 | 10 509 600 | 0 | 10 509 600 | 10 475 016 | 99,7 % | -34 584 |
| Toimintakulut | | | | | | | |
| Henkilöstökulut | -248 146 | -370 157 | 0 | -370 157 | -273 259 | 73,8 % | 96 898 |
| Palvelujen ostot | -803 437 | -582 880 | 0 | -582 880 | -541 626 | 92,9 % | 41 254 |
| Aineet, tarvikkeet ja tavarat | -47 811 | -33 700 | 0 | -33 700 | -18 492 | 54,9 % | 15 208 |
| Avustukset | -10 500 | -70 000 | 0 | -70 000 | -240 191 | 343,1 % | -170 191 |
| Vuokratulot | -24 406 | -42 300 | 0 | -42 300 | -21 649 | 51,2 % | 20 651 |
| Muut toimintakulut | -281 176 | -273 000 | 0 | -273 000 | -86 022 | 31,5 % | 186 978 |
| Toimintakulut yht. | -1 415 477 | -1 372 037 | 0 | -1 372 037 | -1 181 239 | 86,1 % | 190 798 |
| Toimintakate | -1 257 323 | 9 137 563 | 0 | 9 137 563 | 9 293 777 | 101,7 % | 156 214 |
| Poistot ja arvonalentumiset | -13 155 | -13 155 | 0 | -13 155 | 0 | 0,0 % | 13 155 |
| Yhteensä | -1 270 478 | 9 124 408 | 0 | 9 124 408 | 9 293 777 | 101,9 % | 169 369 |
| Asukasluku 31.12. | 14 348 | 14 500 | 14 500 | 14 500 | 14 194 | 97,9 % | -306 |
| Euroa/asukas | -89 | 629 | 0 | 629 | 655 | 104,1 % | 25 |
| <i>Sisäiset erät</i> | <i>-50 391</i> | <i>-50 791</i> | <i>0</i> | <i>-50 791</i> | <i>-53 228</i> | <i>104,8%</i> | <i>-2 437</i> |
| <i>Kustannuslaskennalliset erät</i> | <i>-255 231</i> | <i>-284 432</i> | <i>0</i> | <i>-284 432</i> | <i>-314 309</i> | <i>110,5%</i> | <i>-29 878</i> |

Toimintatuotot toteutuivat budjetoituina. Toimintakulut alittivat talousarvion. Ulkoinen toimintakate oli siis budjetoitua parempi.

3.3. Kaupunginkansliakeskus

Kaupunginkansliakeskuksessa oli vuoden 2025 aikana merkittävä henkilöstömuutos hallintojohtajan siirryttyä vuosiloman kautta elokuussa toisen työnantajan palvelukseen. Määräaikainen hallintojohtaja palkattiin elokuusta marraskuun loppuun ja uusi vakituinen hallintojohtaja aloitti virassaan joulukuun alussa. Henkilöstömuutoksista ja niiden takia tehdyistä tilapäisistä tehtävien järjestelyistä huolimatta valmistelutyö ja muiden tehtävien hoitaminen jatkui suunnitelmallisesti. Kaupunginkansliakeskuksessa järjestettiin huhtikuussa alue- ja kuntavaalit. Uusi valtuusto ja muut toimielimet aloittivat kesäkuun alussa.

Kaupunginkansliakeskuksen yhteistyössä elinkeino- ja infrastruktuurikeskuksen kanssa pitkään valmisteleva maakauppa Fortum Oyj:n kanssa toteutui suunnitellusti maaliskuussa.

Tieto- ja viestintäteknologiapalveluissa painopisteenä on ollut tietoturvan vahvistaminen kuormittavassa ja muuttuvassa toimintaympäristössä. Tietoturvatapahtumien ennaltaehkäisy ja selvittäminen ovat vaatineet merkittävää työpanosta ja ohjanneet toiminnan priorisointia. Organisaatiouudistuksen yhteydessä sivistystoimesta siirtynyt ICT-asiantuntija vahvisti keskitettyä ICT-osaamista.

Vuonna 2025 hankintatoimen kehittämistä vietiin eteenpäin suunnitelmallisesti. Henkilöstöressurit vahvistuivat yhdellä hankinta-asiantuntijalla, mikä mahdollisti prosessien yhtenäistämisen, ohjeistuksen päivittämisen sekä kattavamman tuen tarjoamisen kaupungin yksiköille hankintojen kaikissa vaiheissa.

Yhteistyötä paikallisten ja seudullisten yrittäjien kanssa lisättiin, ja markkinoita osallistettiin aktiivisesti hankintojen suunnitteluun. Hankintaprosesseja kehitettiin kokonaisuutena, mikä paransi kilpailutusten laatua ja ennakoitavuutta.

Kilpailutusvelkaa purettiin useilla rinnakkaisilla toimenpiteillä. Yhteishankintoihin liittymistä lisättiin, pienempiä hankintoja koottiin suuremmiksi kokonaisuuksiksi ja kilpailutuksia vauhditettiin ostamalla ulkopuolisia hankintakonsultteja toteuttamaan teknisiä kilpailutusvaiheita. Näiden toimenpiteiden ansiosta viivästyneitä hankintoja saatiin nopeasti eteenpäin ja hankintariskejä pienennettyä.

Vuoden aikana luotiin myös pohja hankintatoimen pitkäjänteiselle kehittämiselle ja vuosikellon toiminnan vakiinnuttamiselle.

Kaupungin henkilöstön työterveyspalveluiden tuottajana toimii Mehiläinen Oy 1.4.2024 lähtien. Painopiste työkyvyn tukemisessa on edelleen pysynyt ennakoivana, ja työhön paluuta tuetaan aktiivisesti jo varhaisessa vaiheessa sekä esihenkilöiden toiminnassa että työterveysneuvotteluissa. Lisäksi työterveyshuollon kanssa on jatkettu toimenpiteitä mielenterveyden ja työssäjaksamisen edistämiseksi.

Kaupunginhallitus päätti joulukuussa 2024 käynnistää työnantajan ja henkilöstön välisestä yhteistoiminnasta kunnassa ja hyvinvointialueella annetun lain mukaiset yhteistoimintaneuvottelut henkilöstön kanssa osana uuden hallinto-organisaation valmistelua. Yhteistoimintaneuvottelut käytiin tammikuun ja maaliskuun välisenä aikana. Kaupunginvaltuusto hyväksyi 7.5.2025 uuden organisaatorakenteen, jonka perusteella siirryttiin kolmesta keskuksesta (kaupunginkansliakeskus, elinkeino- ja infrastruktuurikeskus ja sivistys- ja hyvinvointikeskus) viiteen vastuualueeseen (kaupunginkanslia, elinkeinopalvelut, kaupunkikehitys, sivistystoimi sekä kulttuuri ja hyvinvointi) 1.9.2025 alkaen.

TALOUELLISTEN TAVOITTEIDEN TOTEUTUMINEN VUONNA 2025

KAUPUNGINKANSLIAKESKUS (ULKOISET ERÄT)

| | TP 2024 | TA 2025 | M 2025 | TA+M 2025 | TP 2025 | Tot. (%) | Poik. |
|-------------------------------------|-------------------|-------------------|----------|-------------------|-------------------|----------------|----------------|
| Toimintatuotot | | | | | | | |
| Myyntituotot | 25 050 | 500 | 0 | 500 | 13 491 | - | 12 991 |
| Tuet ja avustukset | 256 778 | 150 000 | 0 | 150 000 | 149 731 | 99,8 % | -269 |
| Muut toimintatuotot | 1 | 0 | 0 | 0 | 0 | - | 0 |
| Toimintatuotot yht. | 281 829 | 150 500 | 0 | 150 500 | 163 222 | 108,5 % | 12 722 |
| Toimintakulut | | | | | | | |
| Henkilöstökulut | -1 774 883 | -2 094 694 | 0 | -2 094 694 | -2 016 201 | 96,3 % | 78 492 |
| Palvelujen ostot | -1 904 647 | -2 070 045 | 0 | -2 070 045 | -2 030 378 | 98,1 % | 39 667 |
| Aineet, tarvikkeet ja tavarat | -67 560 | -69 150 | 0 | -69 150 | -58 380 | 84,4 % | 10 770 |
| Avustukset | -24 789 | -35 000 | 0 | -35 000 | -20 798 | 59,4 % | 14 202 |
| Vuokratkulut | -82 094 | -75 100 | 0 | -75 100 | -105 742 | 140,8 % | -30 642 |
| Muut toimintakulut | -40 619 | -32 150 | 0 | -32 150 | -22 625 | 70,4 % | 9 525 |
| Toimintakulut yht. | -3 894 591 | -4 376 139 | 0 | -4 376 139 | -4 254 125 | 97,2 % | 122 013 |
| Toimintakate | -3 612 763 | -4 225 639 | 0 | -4 225 639 | -4 090 903 | 96,8 % | 134 735 |
| Rahoitustuotot ja -kulut | -10 | 0 | 0 | 0 | -23 | - | -23 |
| Poistot ja arvonalentumiset | -44 594 | -44 594 | 0 | -44 594 | -44 594 | 100,0 % | 0 |
| Yhteensä | -3 657 367 | -4 270 233 | 0 | -4 270 233 | -4 135 521 | 96,8 % | 134 712 |
| Asukasluku 31.12. | 14 348 | 14 500 | 14 500 | 14 500 | 14 194 | 97,9 % | -306 |
| Euroa/asukas | -255 | -294 | 0 | -294 | -291 | 98,9 % | 3 |
| <i>Sisäiset erät</i> | <i>-179 723</i> | <i>-160 369</i> | <i>0</i> | <i>-160 369</i> | <i>-152 550</i> | <i>95,1%</i> | <i>7 819</i> |
| <i>Kustannuslaskennalliset erät</i> | <i>3 689 886</i> | <i>3 696 512</i> | <i>0</i> | <i>3 696 512</i> | <i>3 812 282</i> | <i>103,1%</i> | <i>115 770</i> |

Toimintatuottojen toteutuminen

Toimintatuotot toteutuivat hieman arvioitua suurempina.

Toimintakulujen toteutuminen

Toimintakulut toteutuivat arvioitua pienempinä. Merkittävimmät alitukset olivat henkilöstökuluissa sekä palvelujen ostoissa.

Toimintakatteen toteutuminen

Kulujen alituksen takia toimintakate oli budjetoitua parempi.

3.4. Sivistys- ja hyvinvointikeskus

Vuoden 2025 aikana sivistys- ja hyvinvointikeskuksen toimintaa leimasi 1.9.2025 voimaan tullut kaupungin organisaatiomuutosprosessi sekä uuden sivistyslautakunnan ja kulttuuri- ja hyvinvointilautakunnan työn käynnistyminen kesäkuussa 2025. Muutokset edellyttivät uuden toimintakulttuurin muodostamista, toiminnan selkeyttämistä sekä uuden lautakunnan perehdyttämistä keskeisiin strategisiin kokonaisuuksiin.

Helsingin yliopiston HY+ aloitti lokakuussa 2025 selvitystyön Loviisan koulu- ja päiväkotiverkon kehitysskenaarioista lyhyellä ja keskipitkällä aikavälillä sekä varautumissuunnitelmasta niitä varten. Tämä on osaltaan pienen koulun ylläpitoa koskevan linjaukokonaisuuden valmistelua. Skenaarioselvityksen esittelyaika luottamushenkilöille on siirtynyt helmikuusta maaliskuulle 2026. Sivistyslautakunta kävi syksyllä 2025 perusteellista keskustelua pienten koulujen tulevaisuudesta, palvelujen saavutettavuudesta ja taloudellisista vaikutuksista.

Kyläkeskuspalveluihin liittyvää kehittämistyö tunnistettiin tarpeelliseksi, mutta valmistelu eteni rajallisesti muun muassa elinkeino- ja infrastruktuurikeskuksen henkilöstöressurssien vajauksen vuoksi. Yhteistyötä jatketaan edellytysten parantuessa.

Kulttuuri- ja vapaa-aikapalveluissa otettiin käyttöön sähköinen avustusjärjestelmä, joka sujuvoitti hakuprosesseja ja paransi toiminnan läpinäkyvyyttä. Sivistys- ja hyvinvointikeskus panosti edelleen tietoturvaan ja tietosuojaan osana kaupungin yhteistä kehittämistyötä. Vapaan sivistystyön toimintaa kehitettiin kysyntälähtöisesti ja toiminnan edellytyksiä turvaten.

Toiminnan painopisteenä oli laadukkaiden peruspalvelujen tuottaminen kaupungin strategian ja hyväksytyjen ohjelmien mukaisesti, erityisesti lapsiystävällisen kunnan periaatteita ja hyvinvointitavoitteita edistäen.

RISKIARVIO

Toimintaan liittyviä keskeisiä riskejä ovat kiinteistöjen korjausvelan kasvu ja ylläpidon riittämättömyys, tietoon ja tietoturvaan liittyvät riskit sekä henkilöstöressurssien riittävyys ja jaksaminen. Riskiä hallitaan ennakkoivalla johtamisella (esimerkkinä skenaariotyö, heikkojen signaalien tunnistaminen, datan hyödyntäminen, osallistaminen, sopeutuminen), osaamisen kehittämisellä, kuten pätevyitysmahdollisuudella työn ohella ja yhteistyöllä kaupungin tukipalvelujen kanssa.

TULEVAISUUDESTA

Vuosi 2025 toimi siirtymävaiheena kohti uutta organisaatiota. Vuonna 2026 painopisteenä on skenaarioselvityksiin perustuva linjaustyö, jonka tavoitteena on turvata sivistyspalvelujen laatu, saavutettavuus ja taloudellinen kestävyys pitkällä aikavälillä.

TALOUDELLISTEN TAVOITTEIDEN TOTEUTUMINEN VUONNA 2025

SIVISTYS- JA HYVINVOINTIKESKUS (ULKOISET ERÄT)

| | TP 2024 | TA 2025 | M 2025 | TA+M 2025 | TP 2025 | Tot. (%) | Poik. |
|-------------------------------------|--------------------|--------------------|----------|--------------------|--------------------|----------------|------------------|
| Toimintatuotot | | | | | | | |
| Myyntituotot | 2 138 896 | 1 708 321 | 0 | 1 708 321 | 2 419 201 | 141,6 % | 710 880 |
| Maksutuotot | 711 070 | 708 500 | 0 | 708 500 | 696 037 | 98,2 % | -12 463 |
| Tuet ja avustukset | 1 410 867 | 672 500 | 0 | 672 500 | 1 249 984 | 185,9 % | 577 484 |
| Vuokratuotot | 42 347 | 37 000 | 0 | 37 000 | 40 829 | 110,3 % | 3 829 |
| Muut toimintatuotot | 155 664 | 9 100 | 0 | 9 100 | 69 568 | 76,5 % | 60 468 |
| Toimintatuotot yht. | 4 458 844 | 3 135 421 | 0 | 3 135 421 | 4 475 619 | 142,7 % | 1 340 198 |
| Valmistus omaan käyttöön | 0 | 0 | 0 | 0 | 19 807 | - | 19 807 |
| Toimintakulut | | | | | | | |
| Henkilöstökulut | -24 726 461 | -26 401 857 | 0 | -26 401 857 | -25 832 169 | 97,8 % | 569 688 |
| Palvelujen ostot | -3 845 421 | -3 904 043 | 0 | -3 904 043 | -4 063 053 | 104,1 % | -159 010 |
| Aineet, tarvikkeet ja tavarat | -1 617 531 | -1 703 474 | 0 | -1 703 474 | -1 699 330 | 99,8 % | 4 144 |
| Avustukset | -597 924 | -687 500 | 0 | -687 500 | -508 694 | 74,0 % | 178 806 |
| Vuokratulot | -1 872 372 | -2 233 100 | 0 | -2 233 100 | -1 664 259 | 74,5 % | 568 841 |
| Muut toimintakulut | -193 819 | -144 975 | 0 | -144 975 | -162 771 | 112,3 % | -17 796 |
| Toimintakulut yht. | -32 853 528 | -35 074 949 | 0 | -35 074 949 | -33 930 276 | 96,7 % | 1 144 673 |
| Toimintakate | -28 394 684 | -31 939 528 | 0 | -31 939 528 | -29 434 849 | 92,2 % | 2 504 679 |
| Rahoitustuotot ja -kulut | -7 | 0 | 0 | 0 | -47 | - | -47 |
| Poistot ja arvonalentumiset | -164 432 | -153 786 | 0 | -153 786 | -200 686 | 130,5 % | -46 900 |
| Yhteensä | -28 559 123 | -32 093 314 | 0 | -32 093 314 | -29 635 582 | 92,3 % | 2 457 731 |
| Asukasluku 31.12. | 14 348 | 14 500 | 14 500 | 14 500 | 14 194 | 97,9 % | -306 |
| Euroa/asukas | -1 990 | -2 213 | 0 | -2 213 | -2 088 | 94,3 % | 125 |
| <i>Sisäiset erät</i> | <i>-9 425 034</i> | <i>-10 058 584</i> | <i>0</i> | <i>-10 058 584</i> | <i>-10 055 009</i> | <i>100,0%</i> | <i>-3 575</i> |
| <i>Kustannuslaskennalliset erät</i> | <i>-2 119 317</i> | <i>-2 159 618</i> | <i>0</i> | <i>-2 159 618</i> | <i>-2 309 376</i> | <i>106,9%</i> | <i>149 758</i> |

Toimintatuottojen toteutuminen

Toimintatuottoja kertyi noin 1 300 000 euroa talousarviota enemmän.

Merkittävimmät tulokertymät muodostuivat myyntituotoista sekä saaduista tuista ja avustuksista. Varhaiskasvatuksen vastuualueella ylitys selittyy arvioitua korkeammilla tuotoilla muille kunnille myydyistä varhaiskasvatuspalveluista. Koulutuksen vastuualueella myyntituottoja kasvattivat arvioitua suuremmat kotikuntakorvaukset. Hyvinvoinnin palveluissa toimintatuottojen ylitys johtui erityisesti maahanmuuttajapalveluista, joissa kotoutumislain uudistuminen tilikauden alussa vaikutti laskennallisten korvausten määrään.

Lisäksi ulkopuolisella rahoituksella toteutettavien hankkeiden tuen ja avustusten määrä oli talousarviossa arvioitua korkeampi. Tilikauden aikana merkittäviä hankkeita olivat Skapa-hanke sekä koulutuksen ja varhaiskasvatuksen tasa-arvohankkeet. Sivistys- ja hyvinvointikeskus sai ulkopuolista hankerahoitusta koulutuksen, varhaiskasvatuksen ja hyvinvointipalveluiden osalta.

Toimintakulujen toteutuminen

Sivistys- ja hyvinvointikeskuksen toimintakulut alittivat budjetoidun noin 1 100 000 eurolla.

Henkilöstökulut toteutuivat kokonaisuutena arvioitua pienempiä. Talousarviota laadittaessa KVTES-neuvottelut olivat vielä kesken, minkä vuoksi henkilöstökulujen arvioinnissa noudatettiin varovaisuutta. Säästöä kertyi hallinnon ja kehittämisen vastuualueella siivouspalveluista sekä koulutuksen vastuualueella perusopetuksessa. Varhaiskasvatuksen osalta henkilöstökulut puolestaan ylittivät talousarvion määräaikaisten työsuhteiden ja sijaisuuksien vuoksi.

Muut toimintakulut toteutuivat arvioitua pienempänä. Alitus johtui koulutuksen vastuualueella leasingvuokratustannuksissa, joissa korkotason laskua ei ollut huomioitu talousarviovaiheessa. Toisaalta palvelujen ostot

ylittivät talousarvion varhaiskasvatuksen ja hyvinvoinnin palveluiden vastuualueilla. Varhaiskasvatuksessa ostopalveluja muilta kunnilta hankittiin ennakoitua enemmän, ja hyvinvoinnin palveluissa ylitys liittyi kulttuuri- ja liikuntapalveluihin.

Maksettujen avustusten osalta talousarvion alitus näkyi erityisesti varhaiskasvatuksessa, jossa lasten kotihoiton tukea maksettiin arvioitua vähemmän.

Määrärahamuutokset

Tilikauden aikana liikuntatoimen suuren näytön hankintaa varten on sisäisesti siirretty 15 000 euroa hallinnon ja kehittämisen vastuualueelta hyvinvoinnin palveluiden vastuualueelle. Määräraha on katettu sivistys- ja hyvinvointikeskukselle varatuista vuoden 2025 talousarvion määrärahoista. (SL 24.09.2025 § 12) Lisämäärärahaa ei ole haettu eikä muita muutoksia määrärahoihin ole tehty.

Toimintakateen toteutuminen

Sivistys- ja hyvinvointikeskuksen toimintakate alitti budjetoidun noin 2,5 miljoonalla eurolla. Alitus selittyy ennakoitua korkeammilla toimintatuotoilla sekä talousarviota pienemmistä toimintakuluista.

3.5. Elinkeino- ja infrastruktuurikeskus

Kaupungin organisaatiomuutos toimi vedenjakajana elinkeino- ja infrastruktuurikeskuksen toiminnalle vuonna 2025. Keskus jakautui 1.9.2025 alkaen kaupunkikehityksen vastuualueeseen ja elinkeinopalveluiden vastuualueeseen. Muutoksen myötä vastuut, roolit, prosessit ja tiedonkulku hakevat vielä uomiaan, ja on luonnollista, että ihmisten, asioiden ja tiedon asettuminen uusiin rakenteisiin vie aikaa ennen kuin toiminta vakiintuu ja alkaa tuottaa täysimääräistä hyötyä.

Vuotta 2025 leimasi edelleen samanaikainen taloudellinen epävarmuus ja toimintaympäristön uudistuminen, kun geopoliittiset jännitteet, talouden hidas kasvu ja kustannustason vaihtelut heikensivät yritysten ennakoitavuutta. Samaan aikaan vihreä siirtymä ja digitalisaation nopea kehitys loivat Loviisalle kasvumahdollisuuksia.

Kaupunki teki tiivistä elinkeinoyhteistyötä Cursorin kanssa investointien edistämässä ja yrittäjyyden tukemisessa ja yrittäjämönestyys sai valtakunnallistakin tunnustusta Suomen Yrittäjien hopeisella Yrittäjälipulla. Vuoden aikana edistyi myös useita vihreän siirtymän hankkeita, kuten Fortumin vetyteknologian pilotointi, datakeskusinvestoinnit sekä aurinko- ja kiertotalousinvestoinnit, jotka vahvistavat alueen elinkeinorakennetta ja tulevaisuuden työmarkkinoita.

Vuoden 2025 alusta toimeenpantu TE-uudistus on vaikuttanut kaupungin toimintaan sekä rakenteellisesti että taloudellisesti. Loviisan kaupunki kuuluu Porvoon työllisyysalueeseen, jossa vastuukuntana toimii Porvoon kaupunki. Vastuun siirtyminen valtiolta työllisyysalueille on edellyttänyt uutta organisoitumista osana Porvoon työllisyysaluetta, mikä on tarkoittanut uusien toimintamallien, yhteistyörakenteiden ja prosessien rakentamista samanaikaisesti työllisyysalueen vastuulle sijoittuvan palvelutuotannon kanssa. Uudistukseen liittyvä rahoitusmalli on lisännyt kuntien taloudellista vastuuta erityisesti työttömyysetuuksien kustannusten osalta. Tämä on kasvattanut myös Loviisan kaupungin menoja tilanteessa, jossa työllisyystilanne on ollut yleisesti haastava. Pitkittynyt työttömyys ja heikko työmarkkinatilanne ovat osaltaan lisänneet palvelutarvetta ja kustannuspaineita, mikä on tehnyt uudistuksen toimeenpanosta samanaikaisesti sekä toiminnallisesti että taloudellisesti vaativan.

Loviisan seudun matkailuvuosi 2025 oli kaksijakoinen: rekisteröidyt yöpymiset vähenivät hieman, mutta rekisteröimättömän majoituksen kasvu osoitti kysynnän monipuolistumista. Majoitusmyynti kasvoi edelleen, ja erityisesti hinnoissa nähtiin nousua. Cursorin johdolla tehtävän matkailukehityksen ja -markkinoinnin kautta Loviisa saavutti vahvaa näkyvyyttä sekä kotimaassa että kansainvälisesti. Matkailun kehittämisessä panostettiin ryhmämatkailun kehittämiseen, uusien tuotteiden lanseeraukseen sekä digitaalisten myyntikanavien vahvistamiseen. Vuoden aikana edistettiin myös useita matkailua kehittäviä hankkeita, kuten Suur-Pyhtään alueen matkailun masterplanin edistäminen.

RISKIANALYYSI

Suurimmat sisäiset riskit liittyvät vuonna 2025 toteutettuun organisaatiomuutokseen, mikä lyhyellä aikavälillä heikentää toiminnan vaikuttavuutta ja tuloksellisuutta. Vastuiden ja prosessien uudelleenmäärittely lisää epäselvyyksien, päällekkäisen työn sekä tiedonkulun katkosten riskiä siirtymävaiheessa. Henkilöstövaihdokset ja keskeneräiset rekrytoinnit puolestaan kuormittavat olemassa olevaa henkilöstöä ja hidastavat strategisten tavoitteiden etenemistä. Tämä vaikuttaa myös osaamisen siirtoon, perehdytykseen ja yhteisten toimintamallien vakiinnuttamiseen. Jos edellä mainittuja ei pystytä toteuttamaan riittävän suunnitelmallisesti, on riskinä, että organisaatiomuutoksen tavoitellut hyödyt viivästyvät ja toiminnallinen tehokkuus jää

tilapäisesti tavoitetasoa alhaisemmaksi. Nämä riskit ovat realisoituneet vuonna 2025 ja näkyvät vielä vuoden 2026 puolella ennen toiminnan ja henkilöstön vakiintumista.

TALOUDELLISTEN TAVOITTEIDEN TOTEUTUMINEN VUONNA 2025

ELINKEINO- JA INFRASTRUKTUURIKESKUS (SIS. HULEVESI) (ULKOISET ERÄT)

| | TP 2024 | TA 2025 | M 2025 | TA+M 2025 | TP 2025 | Tot. (%) | Poik. |
|-------------------------------------|--------------------|--------------------|----------|--------------------|--------------------|----------------|------------------|
| Toimintatuotot | | | | | | | |
| Myyntituotot | 1 178 067 | 866 000 | 0 | 866 000 | 880 317 | 101,7 % | 14 317 |
| Maksutuotot | 722 044 | 748 600 | 0 | 748 600 | 1 757 370 | 234,8 % | 1 008 770 |
| Tuet ja avustukset | 213 878 | 236 000 | 0 | 236 000 | 216 297 | 91,7 % | -19 703 |
| Vuokratuotot | 4 632 408 | 4 549 200 | 0 | 4 549 200 | 4 966 931 | 109,2 % | 417 731 |
| Muut toimintatuotot | 172 869 | 105 000 | 0 | 105 000 | 199 746 | 190,2 % | 94 746 |
| Toimintatuotot yht. | 6 919 266 | 6 504 800 | 0 | 6 504 800 | 8 020 660 | 123,3 % | 1 515 860 |
| Valmistus omaan käyttöön | 0 | 200 000 | 0 | 200 000 | 0 | 0,0 % | -200 000 |
| Toimintakulut | | | | | | | |
| Henkilöstökulut | -4 576 130 | -5 637 239 | 0 | -5 637 239 | -4 685 710 | 83,1 % | 951 530 |
| Palvelujen ostot | -7 143 813 | -8 450 897 | 0 | -8 450 897 | -9 379 315 | 111,0 % | -928 418 |
| Aineet, tarvikkeet ja tavarat | -3 054 462 | -3 563 760 | 0 | -3 563 760 | -3 034 992 | 85,2 % | 528 768 |
| Avustukset | -1 525 248 | -1 518 400 | 0 | -1 518 400 | -2 112 938 | 139,2 % | -594 538 |
| Vuokratulot | -456 964 | -537 950 | 0 | -537 950 | -545 946 | 101,5 % | -7 996 |
| Muut toimintakulut | -137 917 | -85 500 | 0 | -85 500 | -192 690 | 225,4 % | -107 190 |
| Toimintakulut yht. | -16 894 535 | -19 793 746 | 0 | -19 793 746 | -19 951 590 | 100,8 % | -157 844 |
| Toimintakate | -9 975 269 | -13 088 946 | 0 | -13 088 946 | -11 930 929 | 91,2 % | 1 158 017 |
| Rahoitustuotot ja -kulut | 48 | 200 | 0 | 200 | 2 045 | - | 1 845 |
| Poistot ja arvonalentumiset | -6 427 245 | -6 163 219 | 0 | -6 163 219 | -6 433 949 | 104,4 % | -270 730 |
| Yhteensä | -16 402 466 | -19 251 965 | 0 | -19 251 965 | -18 362 834 | 95,4 % | 889 131 |
| Asukasluku 31.12. | 14 348 | 14 500 | 14 500 | 14 500 | 14 194 | 97,9 % | -306 |
| Euroa/asukas | -1 143 | -1 328 | 0 | -1 328 | -1 294 | 97,4 % | 34 |
| <i>Sisäiset erät</i> | <i>9 447 836</i> | <i>10 279 072</i> | <i>0</i> | <i>10 279 072</i> | <i>10 243 250</i> | <i>99,7%</i> | <i>-35 822</i> |
| <i>Kustannuslaskennalliset erät</i> | <i>-999 175</i> | <i>-1 117 631</i> | <i>0</i> | <i>-1 117 631</i> | <i>-1 051 412</i> | <i>94,1%</i> | <i>66 219</i> |

Toimintatuottojen toteutuminen

Toimintatuotot ylittävät talousarvion noin 1 500 000 eurolla.

Maksutuotoissa oli noin 800 000 euron maa-aluekäyttömaksu Metsähallitukselta, jota ei ollut kirjattuna talousarvioon. Muissa toimintatuotoissa taas on Itä-Uudenmaan hyvinvointialueen vuokratuottoja enemmän kuin mitä talousarvioon oli kirjattu – paloasemien tuotot olivat talousarviossa alhaisemmat.

Toimintakulujen toteutuminen

Toimintakulut ylittävät talousarvion noin 160 000 eurolla. Ylitys muodostuu erityisesti siitä, että Infrastruktuurissa tehtiin 1 200 000 euron varaus Dödensdalin ruoppausmassojen stabilointiin ja massojen siirtoon sekä 500 000 euron varaus ampumaradan puhdistukseen aiheutuvista kuluista. Ilman näitä varauksia toimintakulut olisivat alittaneet talousarvion 1 500 000 eurolla.

Henkilöstökulut alittivat talousarvion 950 000 eurolla, mikä selittynee osin rekrytointiviiveillä ja -vajeilla, mutta johtuu myös siitä, että talousarviossa sivukuluprosentit ja palkankorotukset oli arvioitu isommiksi kuin miten ne todellisuudessa toteutuivat.

Aineissa ja tarvikkeissa 528 000 euron alitus muodostuu ennen kaikkea sähkökulujen alituksesta (noin 400 000 euroa) sekä rakennusmateriaalibudjetin alituksesta (noin 223 000 euroa). Alitus tulee sekä tilapalveluista että infrastruktuurista.

Avustukset ylittävät talousarvion melkein 600 000 eurolla. Ylitys johtuu Kelan työttömyystukien kuntaosuusmaksujen noususta lakimuutoksen myötä, mihin ei osattu talousarviossa valmistautua.

Muiden kulujen reilu 110 000 euron ylitys verrattuna talousarvioon muodostuu tilapalveluissa kiinteistöjen ylläpidon kuluissa, kun Koskenkylän koulun myynnin myötä taseesta on purettu 120 000 euron verran tasearvoa, jota ei ole myyntihinnassa saatu takaisin.

Määrärahamuutokset

Kaupunginvaltuusto myönsi 165 000 euron investointilisämäärärahan uuden tieyhteyden tiesuunnitelman laatimiseen välillä maantie 170 – Atomitie (KV 07.05.2025 § 46).

Toimintakatteen toteutuminen

Keskuksen ulkoinen toimintakate alittuu noin 1 100 000 eurolla. Poistoja on toteutunut enemmän kuin talousarviossa on arvioitu, sillä vuoden 2025 aikana aktivoituja poistoja ei ole ollut talousarviossa. Tilikauden tulos alittaa kuitenkin talousarvion 874 000 eurolla.

3.5.1. Loviisa Camping

Kilpailuneutraliteetin takaamiseksi Loviisan kaupunki esittää eriytetyn tuloslaskelman Loviisan Campingin kustannuspaikasta. Tämä edesauttaa julkisen ja yksityisen elinkeinotoiminnan tasa-puolisia toimintaedellytyksiä ja toiminnan läpinäkyvyyttä. Julkisyhteisöt voivat harjoittaa taloudellista toimintaa ja kilpailla yksityisten yritysten kanssa samoilla markkinoilla. Kilpailulain kilpailu-neutraliteettia turvaavien säännösten tavoitteena on varmistaa, että julkiset toimijat eivät saa kilpailuetuja, joita yksityiset toimijat eivät voi saada ja jotka voivat vääristää kilpailua.

Kuntalaki tai kilpailulaki ei kiellä julkisyhteisöjä harjoittamasta taloudellista toimintaa eikä kilpailemasta yksityisten yritysten kanssa samoilla markkinoilla. Kuntalain 132. § viittaa kilpailulain lukuun 4 a – tavoitteena on kilpailun tasapuolisuuden turvaaminen julkisen ja yksityisen elinkeino-toiminnan välillä.

| | Talousarvio | KUM TOT | Jäljellä TA | TOT % vs. TA | Tilinpäätös 2024 | Poikk. ed. vuoteen | |
|-----------------------------------|-------------------|-------------------|------------------|--------------|-------------------|--------------------|---------|
| 300 TOIMINTATUOTOT | 150 000 € | 194 643 € | 44 643 € | 130 % | 215 755 € | -21 112 € | |
| 306 MYYNTITUOTOT | 40 000 € | 48 557 € | 8 557 € | 121 % | 55 671 € | -7 114 € | |
| 320 MAKSUTUOTOT | | | | | 0 € | 0 € | |
| 340 MUUT TOIMINTATUOTOT | 110 000 € | 146 087 € | 36 087 € | 133 % | 160 085 € | -13 998 € | |
| 400 TOIMINTAKULUT | -246 705 € | -205 301 € | -41 404 € | 83 % | -187 192 € | -18 109 € | |
| 400 HENKILÖSTÖKULUT | -182 805 € | -146 976 € | -35 829 € | 80 % | -131 412 € | -15 564 € | |
| 430 PALVELUJEN OSTOT | -28 400 € | -35 925 € | 7 525 € | 126 % | -32 830 € | -3 095 € | |
| 450 AINEET, TARVIKKEET JA TAVARAT | -30 700 € | -18 504 € | -12 196 € | 60 % | -18 824 € | 321 € | |
| 480 MUUT TOIMINTAKULUT | -4 800 € | -3 897 € | -903 € | 81 % | -4 126 € | 229 € | |
| Toimintakate | -96 705 € | -10 657 € | -86 047 € | 11 % | 28 564 € | -39 221 € | |
| | TP 2024 | TA 2025 | M 2025 | TA+M 2025 | TP 2025 | Tot. (%) | Poik. |
| Sisäiset erät | -88 175 | -61 151 | 0 | -61 151 | -89 699 | 146,7% | -28 548 |
| Kustannuslaskennalliset erät | -15 490 | -21 850 | 0 | -21 850 | -20 206 | 92,5% | 1 644 |

Loviisa Camping sekä Villa Björkstén ja bungalow tarjoavat erityyppisiä mahdollisuuksia nuorten työpajan valmentautujille. LovLuotsin valmentautajat pääsevät työn tekemisen kautta tutustumaan eri ammattialoihin, esimerkiksi kiinteistönhoidon, majoitussiivouksen ja puutarhanhoidon kautta. Kierrätys tulee tutuksi muun muassa huonekalujen kunnostuksessa, joka tehdään fyysisesti työpajalla, mutta kalusteet sijoitetaan Loviisa Campingille. Lisäksi Loviisa Campingilla olevan kierrätys- ja jätehuoltopisteen hoito kuuluu nuorten tehtäviin.

Kaikki alueella työskentelevät nuoret (LovLuotsi, vastaanotto, kesätyöntekijät) saavat monipuolista työkokemusta, joka rohkaisee tulevaisuudessa työnhakuun. Leirintäalueen hyödyntäminen nuorten työllistämisen ja pajatoiminnan alustana saa asiakaskunnalta kiitosta.

Matkailijat ovat olleet erityisen tyytyväisiä piha-alueiden ja sisätilojen siisteyteen. Huoltorakennus ja matkailijoiden keittiö ovat herättäneet positiivista keskustelua uutuudellaan.

Kokonaisuudessaan vuonna 2025 leirintäalueelle saapui yhteensä 5 524 matkailijaa ja he viihtyivät alueella yhteensä 8 186 yön verran. Matkailijoiden joukossa oli 50:n eri maan kansalaisia.

3.6. Hulevesi-taseyksikkö

HULEVEDEN VIEMÄRÖINTI

Vastuu hulevesien hallinnasta asemakaava-alueella kuuluu maankäyttö- ja rakennuslain 103. §:n mukaan kunnalle. Vesiliikelaitoksen tulee kattaa huleveden viemäröinnistä aiheutuvat kustannukset siitä perittävillä maksuilla. Kaupunginvaltuusto päätti kokouksessaan 19.9.2018 (§ 88), että Loviisassa kaupunki vastaa maankäyttö- ja rakennuslain mukaisesti hulevesien hallinnan järjestämisestä asemakaava-alueella.

Kaupungilla on Loviisan Vesiliikelaitoksen kanssa huleveden viemäröinnin operointipalvelusopimus, joka uusittiin vuoden 2024 aikana. Kaupunki tekee hulevesi-investoinnit. Hulevesien hallinnasta koituvat kustannukset rahoitetaan erillisellä hulevesimaksulla, joka peritään kaikilta hulevesijärjestelmän piirissä olevilta kiinteistöiltä. Lisäksi kaupunki osallistuu kustannuksiin yleisten alueitten puolesta. Hulevesijärjestelmän piirissä on noin 4 000 rakennettua kiinteistöä. Hulevesimaksun määräytymishinta on 47 euroa vuodessa, ja määräytymisperusteena on kiinteistötyyppi sekä kiinteistön koko. Maksutulokertymä on noin 280 000 euroa vuodessa. Maksutulokertymä vastaa nykyäsitystä hulevesien hallinnan kokonaiskustannuksista.

SISÄINEN VALVONTA

Vastuu- ja omaisuusriskit on suojeltu kaupungin vakuutus sopimuksen puitteissa. Maanalaisia ja maanpäällisiä rakennelmia ja laitteita saneerataan jatkuvasti. Taloudellista riskiä seurataan taksojen ja kulujen jatkuvana tarkasteluna.

Riskikartoituksessa vanhan putkiverkoston kunto on todettu riskiksi. Putkiston saneerausta on jatkettu ja tullaan jatkamaan lisääntyvässä määrin.

HULEVESI (ULKOISET ERÄT)

| | TP 2024 | TA 2025 | M 2025 | TA+M 2025 | TP 2025 | Tot. (%) | Poik. |
|-------------------------------------|-----------------|-----------------|----------|-----------------|-----------------|----------------|----------------|
| Toimintatuotot | | | | | | | |
| Maksutuotot | 283 962 | 300 000 | 0 | 300 000 | 284 338 | 94,8 % | -15 662 |
| Toimintatuotot yht. | 283 962 | 300 000 | 0 | 300 000 | 284 338 | 94,8 % | -15 662 |
| Toimintakulut | | | | | | | |
| Palvelujen ostot | -85 890 | -94 300 | 0 | -94 300 | -114 370 | 121,3 % | -20 070 |
| Aineet, tarvikkeet ja tavarat | -2 429 | -10 800 | 0 | -10 800 | -7 368 | 68,2 % | 3 432 |
| Vuokratkulut | -104 | -1 500 | 0 | -1 500 | 0 | 0,0 % | 1 500 |
| Muut toimintakulut | -19 888 | -300 | 0 | -300 | 1 323 | -441,1 % | 1 623 |
| Toimintakulut yht. | -108 310 | -106 900 | 0 | -106 900 | -120 414 | 112,6 % | -13 514 |
| Toimintakate | 175 652 | 193 100 | 0 | 193 100 | 163 923 | 84,9 % | -29 177 |
| Rahoitustuotot ja -kulut | 48 | 200 | 0 | 200 | 2 045 | - | 1 845 |
| Poistot ja arvonalentumiset | -127 758 | -124 804 | 0 | -124 804 | -137 558 | 110,2 % | -12 754 |
| Yhteensä | 47 941 | 68 496 | 0 | 68 496 | 28 411 | 41,5 % | -40 085 |
| Asukasluku 31.12. | 14 348 | 14 500 | 14 500 | 14 500 | 14 194 | 97,9 % | -306 |
| Euroa/asukas | 3 | 5 | 0 | 5 | 2 | 42,4 % | -3 |
| <i>Sisäiset erät</i> | <i>-181 912</i> | <i>-177 300</i> | <i>0</i> | <i>-177 300</i> | <i>-187 423</i> | <i>105,7%</i> | <i>-10 123</i> |
| <i>Kustannuslaskennalliset erät</i> | <i>0</i> | <i>-5 806</i> | <i>0</i> | <i>-5 806</i> | <i>0</i> | | <i>5 086</i> |

| Hanke | Kustannusarvio | Edellisten vuosien käyttö | Alkuperäinen talousarvio 2025 | Käyttösuunnitelnamuutokset 2025 | Talousarvio muutosten jälkeen 2025 | Toteuma 2025 | Poikkeama 2025 | Kesken-eräiset työt 31.12. | Kustannusarviosta käytetty 31.12. |
|--|----------------|---------------------------|-------------------------------|---------------------------------|------------------------------------|--------------|----------------|----------------------------|-----------------------------------|
| LOVIISAN KAUPUNGIN HULEVESITASEYKSIKKÖ | | | -370 | | -370 | -70 | 300 | 0 | |
| HULEVESI, INVESTOINTIMENOT | | | -370 | | -370 | -70 | 300 | 0 | |
| HULEVESI, INVESTOINTITULOT | | | | | | | | | |
| HULEVESI, NETTO | | | -370 | | -370 | -70 | 300 | 0 | |

3.6.1. Liitetiedot (Hulevesi)

TILINPÄÄTÖKSEN LAADINTAOHJEET

Jaksotusperiaatteet

Tulot ja menot on jaksotettu tuloslaskelman suoriteperusteen mukaisesti.

Pysyvät vastaavat

Pysyvien vastaavien aineettomat ja aineelliset hyödykkeet on merkitty taseeseen hankintamenoa vähennettynä suunnitelman mukaisilla poistoilla ja investointimenoihin saaduilla rahoitusosuuksilla.

Rahoitusomaisuus

Käytössä on yksi ulkoinen ja yksi sisäinen yhdistyksi kaupungin ja vesiliikelaitoksen keskinäisiä rahan siirtoja varten.

SUUNNITELMAPOISTOJEN PERUSTEET

Lasketut poistoajat seuraavat Loviisan kaupungin poistosuunnitelmaa sekä poistoprosenttien että poistomenetelmien osalta:

| Laji | Poistomenetelmä | Poisto aika |
|--|-----------------|-------------|
| Aineelliset hyödykkeet | | |
| Maa- ja vesialueet | ei poistoa | |
| Rakennukset ja rakennelmat | | |
| Tehdas- ja tuotantorakennukset | tasapoisto | 20 v. |
| Kiinteät rakenteet ja laitteet | | |
| Muut maa- ja vesirakenteet | tasapoisto | 15 v. |
| Vedenjakeluverkosto | tasapoisto | 30 v. |
| Viemäriverkosto | tasapoisto | 30 v. |
| Muut kiinteät koneet, laitteet ja rak. | tasapoisto | 10 v. |
| Koneet ja kalusto | | |
| Muut kuljetusvälineet | tasapoisto | 4 v. |
| Muut liikkuvat työkoneet | tasapoisto | 5 v. |
| Muut laitteet ja kalusteet | tasapoisto | 3 v. |

Pysyvien vastaavien aineettomien ja aineellisten hyödykkeiden hankinnat, jotka alittavat 10.000 euroa, kirjataan vuosikuluksi (aktivointiraja).

AINEELLISET HYÖDYKKEET

Ei ilmoitettavaa

OMAN PÄÄOMAN ERITTELY

| | 2025 | 2024 |
|---|--------------------|--------------------|
| Peruspääoma 1.1. | 941 108,43 | 941 108,43 |
| Vähennykset | 0,00 | 0,00 |
| Peruspääoma 31.12. | 941 108,43 | 941 108,43 |
| Edellisten tilikausien ylijäämä 1.1. | -453 113,55 | -319 142,87 |
| Edellisten tilikausien ylijäämä 31.12. | -453 113,55 | -319 142,87 |
| Tilikauden ylijäämä/ alijäämä | -159 012,42 | -133 970,68 |
| Oma pääoma yhteensä 31.12. | 328 982,46 | 487 994,88 |

HULEVEDEN VIEMÄRÖINNIN TULOSLASKELMA

| | 2025 | 2024 |
|---|--------------------|--------------------|
| Liikevaihto | 284 337,84 | 283 961,84 |
| Materiaalit ja palvelut | | |
| Aineet, tarvikkeet ja tavarat | | |
| Ostot tilikauden aikana | -7 367,52 | -2 428,60 |
| Aineet, tarvikkeet ja tavarat yht. | -7 367,52 | -2 428,60 |
| Palvelujen ostot | -300 784,08 | -266 712,91 |
| Materiaalit ja palvelut yht. | -308 151,60 | -269 141,51 |
| Henkilöstökulut | | |
| Henkilösivukulut | | |
| Henkilöstökulut yht. | 0,00 | 0,00 |
| Poistot ja arvonalentumiset | -137 557,79 | -127 758,18 |
| Liiketoiminnan muut kulut | 1 323,24 | -19 991,70 |
| Liikeyli-/alijäämä | -160 048,31 | -132 929,55 |
| Rahoitustuotot ja -kulut | | |
| Muut rahoitustuotot | 2 045,02 | 47,50 |
| Kunnalle/kuntayhtymälle maksetut korkokulut | -1 009,13 | -1 088,63 |
| Rahoitustuotot ja -kulut yht. | 1 035,89 | -1 041,13 |
| Yli-/alijäämä ennen satunnaisia eriä | -159 012,42 | -133 970,68 |
| Yli-/alijäämä ennen varauksia | -159 012,42 | -133 970,68 |
| Tilikauden yli-/alijäämä | -159 012,42 | -133 970,68 |

HULEVEDEN TULOSLASKELMAN TUNNUSLUVUT

| | 2025 | 2024 |
|--------------------------------------|----------------|----------------|
| Sijoitetun pääoman tuotto, % | -10,6 % | -4,11% |
| Kunnan sijoittaman pääoman tuotto, % | -10,6 % | -4,11% |
| Voitto, % | -55,9 % | -47,18% |

HULEVEDEN RAHOITUSLASKELMA

| | 2025 | 2024 |
|--|-------------------|--------------------|
| Toiminnan rahavirta | | |
| Liikelyli-/alijäämä | -160 048,31 | -132 929,55 |
| Poistot ja arvonalentumiset | 137 557,79 | 127 758,18 |
| Rahoitustuotot ja -kulut | 1 035,89 | -1 041,13 |
| Toiminnan rahavirta yhteensä | -21 454,63 | -6 212,50 |
| Investointien rahavirta | | |
| Investointimenot | -69 830,70 | -382 429,18 |
| Investointien rahavirta yhteensä | -69 830,70 | -382 429,18 |
| Toiminnan ja investointien rahavirta yht. | -91 285,33 | -388 641,68 |
| Rahoituksen rahavirta | | |
| Antolainauksen muutokset | | |
| Antolainasaamisten lisäys kunnalle/kuntayhtymälle | -2 377,00 | 0,00 |
| Lainakannan muutokset | | |
| Pitkäaikaisten lainojen lisäys kunnalta/kuntayhtymältä | 126 269,22 | 8 556,57 |
| Pitkäaikaisten lainojen lisäys muilta | -40 000,00 | -40 877,97 |
| Lainakannan muutokset yhteensä | 86 269,22 | -32 321,40 |
| Muut maksuvalmiuden muutokset | | |
| Saamisten muutos muilta | 16 030,78 | -17 259,21 |
| Korottomien velkojen muutos kunnalta/kuntayhtymältä | 886,92 | 8 375,24 |
| Muut maksuvalmiuden muutokset yht. | 16 917,70 | -8 883,97 |
| Rahoituksen rahavirta yhteensä | 100 809,92 | -41 205,37 |
| Rahavarojen muutos | 9 524,59 | -429 847,05 |
| Rahavarat jakson alussa | 8 445,81 | 438 292,79 |
| Rahavarat jakson lopussa | 17 970,40 | 8 445,74 |

HULEVEDEN RAHOITUSLASKELMAN TUNNUSLUVUT

| | 2025 | 2024 |
|---|----------|----------|
| Toim. ja inv. rahavirran kertymä 5 vuodelta | -410 096 | -388 642 |
| Investointien tulorahoitus, % | 30,7 % | 1,6 % |
| Laskennallinen lainanhoitokate | 20,26 | 0,02 |
| Kassan riittävyys, pv | 16 | 5 |
| Quick ratio | 0,10 | 0,11 |
| Current ratio | 0,10 | 0,11 |

HULEVEDEN TASE - VASTATTAVAA

| | 2025 | 2024 |
|---|---------------------|---------------------|
| VASTAAVAA | | |
| A Pysyvät vastaavat | | |
| II Aineelliset hyödykkeet | | |
| 3. Kiinteät rakenteet ja laitteet | 3 040 512,77 | 3 108 239,86 |
| II Aineelliset hyödykkeet yhteensä | 3 040 512,77 | 3 108 239,86 |
| A Pysyvät vastaavat yhteensä | 3 042 889,77 | 3 108 239,86 |
| C Vaihtuvat vastaavat | | |
| II Saamiset | | |
| Lyhytaikaiset saamiset | | |
| 1. Myyntisaamiset | 36 068,82 | 42 550,92 |
| 4. Muut saamiset | -8 712,86 | 835,82 |
| II Saamiset yhteensä | 27 355,96 | 43 386,74 |
| IV Rahat ja pankkisaamiset | 17 970,40 | 8 445,81 |
| C Vaihtuvat vastaavat yhteensä | 45 326,36 | 51 832,55 |
| VASTAAVAA YHTEENSÄ | 3 088 216,13 | 3 160 072,41 |

HULEVEDEN TASE - VASTATTAVAA

| | 2025 | 2024 |
|---|---------------------|---------------------|
| VASTATTAVAA | | |
| A Oma pääoma | | |
| I Peruspääoma | 941 108,43 | 941 108,43 |
| IV Edellisten tilikausien yli-/alijäämä | -453 113,55 | -319 142,87 |
| V Tilikauden yli-/alijäämä | -159 012,42 | -133 970,68 |
| A Oma pääoma yhteensä | 328 982,46 | 487 994,88 |
| E Vieras pääoma | | |
| I Pitkäaikainen | | |
| Korolliset | | |
| 3. Lainat kunnalta/kuntayhtymältä | 2 299 068,62 | 2 212 799,40 |
| II Lyhytaikainen | | |
| Korolliset | | |
| 3. Lainat kunnalta/kuntayhtymältä | 445 941,28 | 445 941,28 |
| Korottomat | | |
| 8. Korottomat velat kunnalta/kuntayhtymältä | 10 917,02 | 10 664,60 |
| 9. Muut velat / liittymismaksut | 3 306,75 | 2 672,25 |
| E Vieras pääoma yhteensä | 2 759 233,67 | 2 672 077,53 |
| VASTATTAVAA YHTEENSÄ | 3 088 216,13 | 3 160 072,41 |

HULEVEDEN TASEEN TUNNUSLUVUT

| | 2025 | 2024 |
|---|--------|---------|
| Omavaraisuusaste, % | 10,7 % | 15,4 % |
| Suhteellinen velkaantuneisuus, % | 969 % | 941,0 % |
| Kertynyt yli-/alijäämä, 1 000 euroa | -612 | -453 |
| Lainakanta 31.12., 1 000 euroa | 2 745 | 2 659 |
| Lainat ja vuokravastuut, 31.12. 1 000 euroa | 2 745 | 2 659 |
| Lainasaamiset, 1 000 euroa | 2 | 0 |

4. MÄÄRÄRAHOJEN JA TULOARVIOIDEN TOTEUTUMINEN

DEMOKRATIAPALVELUT

| | TP 2024 | TA 2025 | M 2025 | TA+M 2025 | TP 2025 | Tot. (%) | Poik. |
|-----------------------------|-------------------|------------------|----------|------------------|------------------|----------------|----------------|
| Toimintatuotot, ulk. | 241 109 | 10 544 600 | 0 | 10 544 600 | 10 491 896 | 99,5 % | -52 704 |
| Toimintakulut, ulk. | -1 739 973 | -1 642 748 | 0 | -1 642 748 | -1 478 359 | 90,0 % | 164 389 |
| Toimintakulut, sis. | -97 242 | -89 616 | 0 | -89 616 | -97 721 | 109,0 % | -8 105 |
| Netto, ulk. | -1 498 864 | 8 901 852 | 0 | 8 901 852 | 9 013 537 | 101,3 % | 111 685 |
| Netto, sis. | -97 242 | -89 616 | 0 | -89 616 | -97 721 | 109,0 % | -8 105 |
| Poistot ja arvonalentumiset | -13 155 | -13 155 | 0 | -13 155 | 0 | 0,0 % | 13 155 |
| Satunnaiset erät | 0 | 0 | 0 | 0 | 850 000 | - | 850 000 |
| Kokonaiskustannukset | -1 609 261 | 8 799 081 | 0 | 8 799 081 | 9 765 816 | 111,0 % | 966 735 |

KAUPUNGINKANSLIAKESKUS

| | TP 2024 | TA 2025 | M 2025 | TA+M 2025 | TP 2025 | Tot. (%) | Poik. |
|-----------------------------|-------------------|-------------------|----------|-------------------|-------------------|---------------|----------------|
| Toimintatuotot, ulk. | 281 829 | 150 500 | 0 | 150 500 | 163 222 | 108,5 % | 12 722 |
| Toimintatuotot, sis. | 115 871 | 135 064 | 0 | 135 064 | 144 857 | 107,3 % | 9 793 |
| Toimintakulut, ulk. | -3 894 591 | -4 376 139 | 0 | -4 376 139 | -4 254 125 | 97,2 % | 122 013 |
| Toimintakulut, sis. | -293 899 | -295 433 | 0 | -295 433 | -297 407 | 100,7 % | -1 974 |
| Netto, ulk. | -3 612 763 | -4 225 639 | 0 | -4 225 639 | -4 090 903 | 96,8 % | 134 735 |
| Netto, sis. | -178 028 | -160 369 | 0 | -160 369 | -152 550 | 95,1 % | 7 819 |
| Poistot ja arvonalentumiset | -44 594 | -44 594 | 0 | -44 594 | -44 594 | 100,0 % | 0 |
| Kokonaiskustannukset | -3 835 385 | -4 430 602 | 0 | -4 430 602 | -4 288 048 | 96,8 % | 142 554 |

SIVISTYS- JA HYVINVOINTIKESKUS

| | TP 2024 | TA 2025 | M 2025 | TA+M 2025 | TP 2025 | Tot. (%) | Poik. |
|-----------------------------|--------------------|--------------------|----------|--------------------|--------------------|---------------|------------------|
| Toimintatuotot, ulk. | 4 458 844 | 3 135 421 | 0 | 3 135 421 | 4 475 619 | 142,7 % | 1 340 198 |
| Toimintatuotot, sis. | 3 451 503 | 3 624 606 | 0 | 3 624 606 | 3 470 097 | 95,7 % | -154 509 |
| Toimintakulut, ulk. | -32 853 528 | -35 074 949 | 0 | -35 074 949 | -33 930 276 | 96,7 % | 1 144 673 |
| Toimintakulut, sis. | -12 876 537 | -13 683 190 | 0 | -13 683 190 | -13 525 106 | 98,8 % | 158 084 |
| Netto, ulk. | -28 394 684 | -31 939 528 | 0 | -31 939 528 | -29 434 849 | 92,2 % | 2 504 679 |
| Netto, sis. | -9 425 034 | -10 058 584 | 0 | -10 058 584 | -10 055 009 | 100,0 % | 3 575 |
| Poistot ja arvonalentumiset | -164 432 | -153 786 | 0 | -153 786 | -200 686 | 130,5 % | -46 900 |
| Kokonaiskustannukset | -37 984 150 | -42 151 898 | 0 | -42 151 898 | -39 690 545 | 94,2 % | 2 461 353 |

ELINKEINO- JA INFRASTRUKTUURIKESKUS

| | TP 2024 | TA 2025 | M 2025 | TA+M 2025 | TP 2025 | Tot. (%) | Poik. |
|-----------------------------|-------------------|--------------------|----------|--------------------|--------------------|---------------|------------------|
| Toimintatuotot, ulk. | 6 919 266 | 6 504 800 | 0 | 6 504 800 | 8 020 660 | 123,3 % | 1 515 860 |
| Toimintatuotot, sis. | 10 780 831 | 11 360 739 | 0 | 11 360 739 | 11 434 052 | 100,6 % | 73 313 |
| Toimintakulut, ulk. | -16 894 535 | -19 793 746 | 0 | -19 793 746 | -19 951 590 | 100,8 % | -157 844 |
| Toimintakulut, sis. | -1 332 996 | -1 257 667 | 0 | -1 257 667 | -1 377 216 | 109,5 % | -119 549 |
| Netto, ulk. | -9 975 269 | -13 088 946 | 0 | -13 088 946 | -11 930 929 | 91,2 % | 1 158 017 |
| Netto, sis. | 9 447 836 | 10 103 072 | 0 | 10 103 072 | 10 056 836 | 99,5 % | -46 236 |
| Poistot ja arvonalentumiset | -6 427 245 | -6 163 219 | 0 | -6 163 219 | -6 433 949 | 104,4 % | -270 730 |
| Kokonaiskustannukset | -6 954 678 | -9 149 093 | 0 | -9 149 093 | -8 308 043 | 90,8 % | 841 050 |

HULEVESI, TASEYKSIKÖ (SIS. ELINKEINO- JA INFRASTRUKTUURIKESKUKSEEN)

| | TP 2024 | TA 2025 | M 2025 | TA+M 2025 | TP 2025 | Tot. (%) | Poik. |
|-----------------------------|-----------------|-----------------|----------|-----------------|-----------------|----------------|----------------|
| Toimintatuotot, ulk. | 283 962 | 300 000 | 0 | 300 000 | 284 338 | 94,8 % | -15 662 |
| Toimintakulut, ulk. | -108 310 | -106 900 | 0 | -106 900 | -120 414 | 112,6 % | -13 514 |
| Toimintakulut, sis. | -180 823 | -176 000 | 0 | -176 000 | -186 414 | 105,9 % | -10 414 |
| Netto, ulk. | 175 652 | 193 100 | 0 | 193 100 | 163 923 | 84,9 % | -29 177 |
| Netto, sis. | -180 823 | -176 000 | 0 | -176 000 | -186 414 | 105,9 % | -10 414 |
| Poistot ja arvonalentumiset | -127 758 | -124 804 | 0 | -124 804 | -137 558 | 110,2 % | -12 754 |
| Kokonaiskustannukset | -132 930 | -107 704 | 0 | -107 704 | -160 048 | 148,6 % | -52 344 |

KAUPUNKI ILMAN LIIKELAITOSTA

| | TP 2024 | TA 2025 | M 2025 | TA+M 2025 | TP 2025 | Tot. (%) | Poik. |
|-----------------------------|--------------------|--------------------|----------|--------------------|--------------------|---------------|------------------|
| Toimintatuotot, ulk. | 11 901 047 | 20 335 321 | 0 | 20 335 321 | 23 151 397 | 113,8 % | 2 816 076 |
| Toimintatuotot, sis. | 14 348 205 | 15 120 409 | 0 | 15 120 409 | 15 049 007 | 99,5 % | -71 402 |
| Toimintakulut, ulk. | -55 382 632 | -60 887 582 | 0 | -60 887 582 | -59 614 347 | 97,9 % | 1 273 235 |
| Toimintakulut, sis. | -14 600 673 | -15 325 906 | 0 | -15 325 906 | -15 297 451 | 99,8 % | 28 455 |
| Netto, ulk. | -43 481 584 | -40 352 261 | 0 | -40 352 261 | -36 443 142 | 90,3 % | 3 909 119 |
| Netto, sis. | -252 468 | -205 497 | 0 | -205 497 | -248 444 | 120,9 % | -42 947 |
| Poistot ja arvonalentumiset | -6 649 426 | -6 374 754 | 0 | -6 374 754 | -6 679 230 | 104,8 % | -304 476 |
| Satunnaiset erät | 0 | -300 000 | 0 | -300 000 | 850 000 | -283,3 % | 1 150 000 |
| Kokonaiskustannukset | -50 383 478 | -47 232 512 | 0 | -47 232 512 | -42 520 816 | 90,0 % | 4 711 696 |

VESILIIKELAITOS

| | TP 2024 | TA 2025 | M 2025 | TA+M 2025 | TP 2025 | Tot. (%) | Poik. |
|-----------------------------|------------------|----------------|----------|----------------|------------------|----------------|----------------|
| Toimintatuotot, ulk. | 4 074 445 | 3 924 000 | 0 | 3 924 000 | 4 015 466 | 102,3 % | 91 466 |
| Toimintatuotot, sis. | 369 001 | 347 001 | 0 | 347 001 | 389 932 | 112,4 % | 42 931 |
| Toimintakulut, ulk. | -2 884 883 | -2 929 934 | 0 | -2 929 934 | -2 886 378 | 98,5 % | 43 556 |
| Toimintakulut, sis. | -116 533 | -141 504 | 0 | -141 504 | -141 489 | 100,0 % | 15 |
| Netto, ulk. | 1 189 562 | 994 066 | 0 | 994 066 | 1 129 088 | 113,6 % | 135 022 |
| Netto, sis. | 252 468 | 205 497 | 0 | 205 497 | 248 444 | 120,9 % | 42 947 |
| Poistot ja arvonalentumiset | -1 217 874 | -1 199 994 | 0 | -1 199 994 | -1 379 238 | 114,9 % | -179 244 |
| Satunnaiset erät | -36 548 | -20 000 | 0 | -20 000 | 0 | 0,0 % | 20 000 |
| Kokonaiskustannukset | 187 607 | -20 431 | 0 | -20 431 | -1 706 | 8,4 % | 18 725 |

KAUPUNKI JA LIIKELAITOS YHTEENSÄ

| | TP 2024 | TA 2025 | M 2025 | TA+M 2025 | TP 2025 | Tot. (%) | Poik. |
|-----------------------------|--------------------|--------------------|----------|--------------------|--------------------|---------------|------------------|
| Toimintatuotot, ulk. | 15 975 492 | 24 259 321 | 0 | 24 259 321 | 27 166 863 | 112,0 % | 2 907 542 |
| Toimintatuotot, sis. | 14 717 206 | 15 467 410 | 0 | 15 467 410 | 15 438 939 | 99,8 % | -28 471 |
| Toimintakulut, ulk. | -58 267 515 | -63 817 516 | 0 | -63 817 516 | -62 500 725 | 97,9 % | 1 316 791 |
| Toimintakulut, sis. | -14 717 206 | -15 467 410 | 0 | -15 467 410 | -15 438 939 | 99,8 % | 28 471 |
| Netto, ulk. | -42 292 023 | -39 358 195 | 0 | -39 358 195 | -35 314 054 | 89,7 % | 4 044 141 |
| Poistot ja arvonalentumiset | -7 867 300 | -7 574 748 | 0 | -7 574 748 | -8 058 468 | 106,4 % | -483 720 |
| Satunnaiset erät | -36 548 | -320 000 | 0 | -320 000 | 850 000 | -265,6 % | 1 170 000 |
| Kokonaiskustannukset | -50 195 870 | -47 252 943 | 0 | -47 252 943 | -42 522 522 | 90,0 % | 4 730 421 |

5. TULOSLASKELMAOSAN TOTEUTUMINEN

TALOUSARVION TULOSLASKELMAOSAN TOTEUTUMISVERTAILU (ULKOISET ERÄT)

| | Alkup. TA | Muutokset | TA+muut. | Toteuma | Tot. (%) | Poikkeama |
|---------------------------------|--------------------|-----------|--------------------|--------------------|----------------|------------------|
| Toimintatuotot | | | | | | |
| Myyntituotot | 6 529 821 | 0 | 6 529 821 | 7 117 197 | 109,0 % | 587 376 |
| Maksutuotot | 1 458 100 | 0 | 1 458 100 | 2 453 407 | 168,3 % | 995 307 |
| Tuet ja avustukset | 1 058 500 | 0 | 1 058 500 | 1 616 012 | 152,7 % | 557 512 |
| Vuokratuotot | 4 595 800 | 0 | 4 595 800 | 5 017 888 | 109,2 % | 422 088 |
| Muut toimintatuotot | 10 617 100 | 0 | 10 617 100 | 10 962 360 | 103,3 % | 345 260 |
| Toimintatuotot yht. | 24 259 321 | 0 | 24 259 321 | 27 166 863 | 112,0 % | 2 907 542 |
| Valmistus omaan käyttöön | 200 000 | 0 | 200 000 | 19 807 | 9,9 % | -180 193 |
| Toimintakulut | | | | | | |
| Henkilöstökulut | -35 544 932 | 0 | -35 544 932 | -33 804 622 | 95,1 % | 1 740 309 |
| Palvelujen ostot | -15 782 875 | 0 | -15 782 875 | -16 950 703 | 107,4 % | -1 167 828 |
| Aineet, tarvikkeet ja tavarat | -6 698 334 | 0 | -6 698 334 | -6 011 780 | 89,8 % | 686 554 |
| Avustukset | -2 310 900 | 0 | -2 310 900 | -2 882 622 | 124,7 % | -571 722 |
| Vuokratulot | -2 915 850 | 0 | -2 915 850 | -2 371 586 | 81,3 % | 544 264 |
| Muut toimintakulut | -564 625 | 0 | -564 625 | -479 411 | 84,9 % | 85 214 |
| Toimintakulut yht. | -63 817 516 | 0 | -63 817 516 | -62 500 725 | 97,9 % | 1 316 791 |
| Toimintakate | -39 358 195 | 0 | -39 358 195 | -35 314 054 | 89,7 % | 4 044 141 |
| Verotulot | 45 510 000 | 0 | 45 510 000 | 43 473 898 | 95,5 % | -2 036 102 |
| Valtionosuudet | 8 335 995 | 0 | 8 335 995 | 9 736 923 | 116,8 % | 1 400 928 |
| Rahoitustuotot ja -kulut | | | | | | |
| Korkotuotot | 85 000 | 0 | 85 000 | 63 905 | 75,2 % | -21 095 |
| Muut rahoitustuotot | 1 794 500 | 0 | 1 794 500 | 2 166 066 | 120,7 % | 371 566 |
| Korkokulut | -1 004 000 | 0 | -1 004 000 | -824 525 | 82,1 % | 179 475 |
| Muut rahoituskulut | -21 300 | 0 | -21 300 | -23 001 | 108,0 % | -1 701 |
| Rahoitustuotot ja -kulut yht. | 854 200 | 0 | 854 200 | 1 382 445 | 161,8 % | 528 245 |
| Vuosikate | 15 342 000 | 0 | 15 342 000 | 19 279 212 | 125,7 % | 3 937 212 |
| Poistot ja arvonalentumiset | -7 574 748 | 0 | -7 574 748 | -8 058 468 | 106,4 % | -483 720 |
| Satunnaiset erät | | | | | | |
| Satunnaiset tuotot | 0 | 0 | 0 | 850 000 | - | 850 000 |
| Satunnaiset kulut | -320 000 | 0 | -320 000 | 0 | 0,0 % | 320 000 |
| Satunnaiset erät yht. | -320 000 | 0 | -320 000 | 850 000 | -265,6 % | 1 170 000 |
| Tilikauden tulos | 7 447 252 | 0 | 7 447 252 | 12 070 744 | 162,1 % | 4 623 492 |
| Poistoeron muutos | 114 000 | 0 | 114 000 | 228 657 | 200,6 % | 114 657 |
| Tilikauden yli-/alijäämä | 7 561 252 | 0 | 7 561 252 | 12 299 401 | 162,7 % | 4 738 149 |

TALOUSARVION TULOSLASKELMAOSAN TOTEUTUMISVERTAILU (ULKOISET ERÄT, ILMAN LIIKELAITOSTA)

| | Alkup. TA | Muutokset | TA+muut. | Toteuma | Tot. (%) | Poikkeama |
|---------------------------------|--------------------|-----------|--------------------|--------------------|----------------|------------------|
| Toimintatuotot | | | | | | |
| Myyntituotot | 2 609 821 | 0 | 2 609 821 | 3 330 529 | 127,6 % | 720 708 |
| Maksutuotot | 1 457 100 | 0 | 1 457 100 | 2 453 407 | 168,4 % | 996 307 |
| Tuet ja avustukset | 1 058 500 | 0 | 1 058 500 | 1 616 012 | 152,7 % | 557 512 |
| Vuokratuotot | 4 595 800 | 0 | 4 595 800 | 5 017 888 | 109,2 % | 422 088 |
| Muut toimintatuotot | 10 614 100 | 0 | 10 614 100 | 10 733 562 | 101,1 % | 119 462 |
| Toimintatuotot yht. | 20 335 321 | 0 | 20 335 321 | 23 151 397 | 113,8 % | 2 816 076 |
| Valmistus omaan käyttöön | 200 000 | 0 | 200 000 | 19 807 | 9,9 % | -180 193 |
| Toimintakulut | | | | | | |
| Henkilöstökulut | -34 689 858 | 0 | -34 689 858 | -33 001 139 | 95,1 % | 1 688 719 |
| Palvelujen ostot | -15 076 165 | 0 | -15 076 165 | -16 085 187 | 106,7 % | -1 009 022 |
| Aineet, tarvikkeet ja tavarat | -5 382 084 | 0 | -5 382 084 | -4 838 686 | 89,9 % | 543 398 |
| Avustukset | -2 310 900 | 0 | -2 310 900 | -2 882 622 | 124,7 % | -571 722 |
| Vuokratulot | -2 890 850 | 0 | -2 890 850 | -2 341 516 | 81,0 % | 549 334 |
| Muut toimintakulut | -537 725 | 0 | -537 725 | -465 196 | 86,5 % | 72 529 |
| Toimintakulut yht. | -60 887 582 | 0 | -60 887 582 | -59 614 347 | 97,9 % | 1 273 235 |
| Toimintakate | -40 352 261 | 0 | -40 352 261 | -36 443 142 | 90,3 % | 3 909 119 |
| Verotulot | 45 510 000 | 0 | 45 510 000 | 43 473 898 | 95,5 % | -2 036 102 |
| Valtionosuudet | 8 335 995 | 0 | 8 335 995 | 9 736 923 | 116,8 % | 1 400 928 |
| Rahoitustuotot ja -kulut | | | | | | |
| Korkotuotot | 85 000 | 0 | 85 000 | 63 905 | 75,2 % | -21 095 |
| Muut rahoitustuotot | 1 769 500 | 0 | 1 769 500 | 2 138 335 | 120,8 % | 368 835 |
| Korkokulut | -1 004 000 | 0 | -1 004 000 | -824 525 | 82,1 % | 179 475 |
| Muut rahoituskulut | -300 | 0 | -300 | -761 | 253,6 % | -461 |
| Rahoitustuotot ja -kulut yht. | 850 200 | 0 | 850 200 | 1 376 955 | 162,0 % | 526 755 |
| Vuosikate | 14 343 934 | 0 | 14 343 934 | 18 144 634 | 126,5 % | 3 800 700 |
| Poistot ja arvonalentumiset | -6 374 754 | 0 | -6 374 754 | -6 679 230 | 104,8 % | -304 476 |
| Satunnaiset erät | | | | | | |
| Satunnaiset tuotot | 0 | 0 | 0 | 850 000 | - | 850 000 |
| Satunnaiset kulut | -300 000 | 0 | -300 000 | 0 | 0,0 % | 300 000 |
| Satunnaiset erät yht. | -300 000 | 0 | -300 000 | 850 000 | -283,3 % | 1 150 000 |
| Tilikauden tulos | 7 669 180 | 0 | 7 669 180 | 12 315 404 | 160,6 % | 4 646 224 |
| Poistoeron muutos | 94 000 | 0 | 94 000 | 208 384 | 221,7 % | 114 384 |
| Tilikauden yli-/alijäämä | 7 763 180 | 0 | 7 763 180 | 12 523 788 | 161,3 % | 4 760 608 |

5.1. Verotulojen ja valtionosuuksien toteutuminen
VEROTULOJEN ERITTELY

| | Alkup. TA | Muutokset | TA+muut. | Toteuma | Tot. (%) | Poikkeama |
|---------------------------|-------------------|-----------|-------------------|-------------------|---------------|-------------------|
| Kunnallisvero | 25 150 000 | 0 | 25 150 000 | 24 418 355 | 97,1 % | -731 645 |
| Osuus yhteisöverosta | 10 760 000 | 0 | 10 760 000 | 9 242 860 | 85,9 % | -1 517 140 |
| Kiinteistövero | 9 600 000 | 0 | 9 600 000 | 9 812 683 | 102,2 % | 212 683 |
| Verotulot yhteensä | 45 510 000 | 0 | 45 510 000 | 43 473 898 | 95,5 % | -2 036 102 |

VEROPROSENTTIEN KEHITYS

| Verolaji | 2020 | 2021 | 2022 | 2023 | 2024 | 2025 |
|--|---------|---------|---------|--------|--------|--------|
| Tulovero | 20,25 % | 20,25 % | 20,25 % | 7,61 % | 7,60 % | 7,60 % |
| Maapohjan yleinen kiinteistövero | 0,00 % | 0,00 % | 0,00 % | 0,00 % | 1,30 % | 1,30 % |
| Vakituisten asuinrakennusten vero | 0,50 % | 0,50 % | 0,50 % | 0,50 % | 0,50 % | 0,50 % |
| Muiden rakennusten vero | 1,20 % | 1,20 % | 1,20 % | 1,20 % | 1,20 % | 1,20 % |
| Rakennusten yleinen kiinteistövero | 1,00 % | 1,00 % | 1,00 % | 1,00 % | 1,00 % | 1,00 % |
| Rakentamattoman rakennuspaikan vero | 3,00 % | 3,00 % | 3,00 % | 3,00 % | 3,00 % | 3,00 % |
| Yleishyödyllisen käytön kiinteistövero | 0,00 % | 0,00 % | 0,00 % | 0,00 % | 0,00 % | 0,00 % |
| Voimalaitosten vero | 3,10 % | 3,10 % | 3,10 % | 3,10 % | 3,10 % | 3,10 % |

VALTIONOSUUKSIEN ERITTELY

| | Alkup. TA | Muutokset | TA+muut. | Toteuma | Tot. (%) | Poikkeama |
|--------------------------------|------------------|-----------|------------------|------------------|----------------|------------------|
| Valtionosuudet | | | | | | |
| Peruspalvelujen valtionosuus | 7 414 720 | 0 | 7 414 720 | 7 488 308 | 101,0 % | 73 588 |
| Verot. perustuva v.os. tasaus | -42 961 | 0 | -42 961 | -42 581 | 99,1 % | 380 |
| Opetus- ja kulttuurimin. v.os. | -821 645 | 0 | -821 645 | 518 784 | -63,1 % | 1 340 429 |
| Verotulomenetysten korvaus | 1 785 881 | 0 | 1 785 881 | 1 772 412 | 99,2 % | -13 469 |
| Yhteensä | 8 335 995 | 0 | 8 335 995 | 9 736 923 | 116,8 % | 1 400 928 |

6. INVESTOINTIEN TOTEUTUMINEN

YHTEENVETO INVESTOINNEISTA

| (Luvut 1 000 euroa) | Alkup. TA | Muutokset | TA +muut. | Toteuma | Tot. (%) | Poikkeama |
|--|----------------|---------------|----------------|----------------|--------------|---------------|
| Demokratiapalvelut | | | | | | |
| Investointitulot | 0 | 0 | 0 | 0 | - | 0 |
| Investointimenot | 1 000 | 0 | 1 000 | 716 | 72 % | -284 |
| Nettoinvestoinnit | -1 000 | 0 | -1 000 | -716 | 72 % | 284 |
| Sivistys- ja hyvinvointikeskus | | | | | | |
| Investointitulot | 0 | 0 | 0 | 0 | - | 0 |
| Investointimenot | 710 | 109 | 819 | 265 | 32 % | -554 |
| Nettoinvestoinnit | -710 | -109 | -819 | -265 | 32 % | 554 |
| Elinkeino- ja infrastruktuurikeskus | | | | | | |
| Investointitulot | 0 | 0 | 0 | 0 | - | 0 |
| Investointimenot | 12 520 | 2 321 | 14 841 | 15 136 | 102 % | -295 |
| Nettoinvestoinnit | 12 520 | 2 321 | 14 841 | 15 136 | 102 % | -295 |
| Vesiliikelaitos | | | | | | |
| Investointitulot | 0 | 0 | 0 | 0 | - | 0 |
| Investointimenot | 2 766 | 50 | 2 816 | 1 588 | 56 % | -1 228 |
| Nettoinvestoinnit | -2 766 | -50 | -2 816 | -1 588 | 56 % | -1 228 |
| Investointihankkeet yhteensä | | | | | | |
| Investointitulot yhteensä | 0 | 0 | 0 | 0 | - | 0 |
| Investointimenot yhteensä | -16 996 | -2 480 | -19 476 | -17 704 | 90 % | -1 772 |
| Nettoinvestoinnit | -16 996 | -2 480 | -19 476 | -17 704 | 90 % | -1 772 |

INVESTOINTIHANKKEET, DEMOKRATIAPALVELUT

| (Luvut 1 000 euroa) | Alkup. TA | Muutokset | TA +muut. | Toteuma | Tot. (%) | Poikkeama |
|---|---------------|-----------|---------------|-------------|-------------|------------|
| Demokratiapalvelut | | | | | | |
| Johtokeskus | -100 | 0 | -100 | 0 | 0 % | 100 |
| Ilmanvaihdon parantaminen (kh kokoustilat+muut) | -50 | 0 | -50 | 0 | 0 % | 50 |
| Sähköinen arkisto | -50 | 0 | -50 | 0 | 0 % | 50 |
| Maa-alueiden uushankinta | -1 000 | 0 | -1 000 | -871 | 87 % | 129 |
| Maa-alueiden myynti | 50 | 0 | 50 | 155 | 311 % | 105 |
| Rakennusten myynti | 150 | 0 | 150 | 0 | 0 % | -150 |
| Osakkeiden myynti | 0 | 0 | 0 | 0 | - | 0 |
| Demokratiapalvelut yht. | -1 000 | 0 | -1 000 | -716 | 72 % | 284 |
| Investointihankkeet yhteensä | | | | | | |
| Investointitulot yhteensä | 0 | 0 | 0 | 0 | - | 0 |
| Investointimenot yhteensä | 1 000 | 0 | 1 000 | 716 | 72 % | -284 |
| Nettoinvestoinnit | -1 000 | 0 | -1 000 | -716 | 72 % | 284 |

INVESTOINTIHANKKEET, SIVISTYS- JA HYVINVOINTIKESKUS

| (Luvut 1 000 euroa) | Alkup. TA | Muutokset | TA +muut. | Toteuma | Tot. (%) | Poikkeama |
|--|-------------|-------------|-------------|-------------|--------------|------------|
| Hallinto ja kehittäminen | | | | | | |
| Keskuskeittiö, laitteiden uusinta 2025 | -75 | 0 | -75 | -82 | 109 % | -7 |
| Hallinto ja kehittäminen yht. | -75 | 0 | -75 | -82 | 109 % | -7 |
| Varhaiskasvatus | | | | | | |
| Päiväkoti, irtokalusteet | -250 | 0 | -250 | -12 | 5 % | 238 |
| Päiväkodin taidehankinta (TAIKE) | 0 | -99 | -99 | -79 | 80 % | 20 |
| Muksubussi | -15 | 0 | -15 | -11 | 75 % | 4 |
| Varhaiskasvatus yht. | -265 | -99 | -364 | -102 | 28 % | 262 |
| Koulutus | | | | | | |
| Generalshagens skolan uudet kalusteet | -50 | 0 | -50 | -6 | 11 % | 44 |
| Lovisa Gymnasium AV-laitteisto | -30 | 10 | -20 | -6 | 32 % | 14 |
| Koulutus yht. | -80 | 10 | -70 | -12 | 17 % | 58 |
| Vapaa sivistystyö | | | | | | |
| Kansalaisopiston tekstiilitalon kalustehankinnat | -10 | 0 | -10 | -13 | 125 % | -3 |
| Vapaa sivistystyö yht. | -10 | 0 | -10 | -13 | 125 % | -3 |
| Hyvinvoinnin palvelut | | | | | | |
| Liikuntahalli, laaja, hankesuunnitelma | -50 | 0 | -50 | -20 | 40 % | 30 |
| Skeittipuisto 2024 | -210 | 0 | -210 | 0 | 0 % | 210 |
| Tilapäinen skeittipuisto | -20 | 0 | -20 | -16 | 80 % | 4 |
| Strömforsin pajamuseon vesivasaran korjaus | 0 | -20 | -20 | -20 | 100 % | 0 |
| Hyvinvoinnin palvelut yht. | -280 | -20 | -300 | -56 | 19 % | 244 |
| Investointihankkeet yhteensä | | | | | | |
| Investointitulot yhteensä | 0 | 0 | 0 | 0 | - | 0 |
| Investointimenot yhteensä | 710 | 109 | 819 | 265 | 32 % | -554 |
| Nettoinvestoinnit | -710 | -109 | -819 | -265 | 32 % | 554 |

INVESTOINTIHANKKEET, ELINKEINO- JA INFRASTRUKTUURIKESKUS

| (Luvut 1 000 euroa) | Alkup. TA | Muutokset | TA +muut. | Toteuma | Tot. (%) | Poikkeama |
|---|----------------|-------------|----------------|-----------------|--------------|---------------|
| Kaupunkisuunnittelu | | | | | | |
| Budjetointikohde / Kaupunkisuunnittelu sekä rakennusvalvonta ja ympäristönsuojelu alle 100 000 euroa vuodelle 2025, määräraha | -30 | 0 | -30 | 0 | 0 % | 30 |
| Kaupunkisuunnittelu yht. | -30 | 0 | -30 | 0 | 0 % | 30 |
| Tilapalvelu | | | | | | |
| RAU-etävalvomon ja diagnostiikan tarpeet | 0 | -30 | -30 | -9 | 30 % | 21 |
| Budjetointikohde / Tilapalvelun investoinnit alle 100 000 euroa | -350 | 0 | -350 | 0 | 0 % | 350 |
| Raatihuoneen IV-selvitys ja suunnittelu | 0 | -20 | -20 | 0 | 0 % | 20 |
| Päiväkoti | -4 750 | 99 | -4 651 | -7 033 | 151 % | -2 382 |
| Lyckebo piha-aita | -30 | 11 | -19 | -19 | 100 % | 0 |
| Ruukin päiväkodin varasto/piharakennus | 0 | -13 | -13 | -15 | 115 % | -2 |
| Tesjoen päiväkodin varasto/piharakennus | 0 | -20 | -20 | -20 | 98 % | 1 |
| Valkon päiväkodin varasto/piharakennus | 0 | -25 | -25 | -24 | 96 % | 1 |
| Budjetointikohde / Piharakennukset päiväkodeille 2025 | -65 | 65 | 0 | 0 | - | 0 |
| Tesjoen päiväkodin viilennyslaite | 0 | -20 | -20 | -19 | 96 % | 1 |
| Määrilahden päiväkodin viilennyslaite | 0 | -28 | -28 | -22 | 80 % | 6 |
| Budjetointikohde / Viilennyslaitteet päiväkoteihin | -50 | 50 | 0 | 0 | - | 0 |
| Kirjasto- ja kulttuuritalo | -40 | 0 | -40 | 0 | 0 % | 40 |
| Viirilän museon kamarin kunnostus | -20 | 20 | 0 | 0 | - | 0 |
| Liljendalin kirjaston ILP-järjestelmä | 0 | -10 | -10 | -13 | 132 % | -3 |
| Ruukin Yläpaja-Vesirataksen korjaaminen | 0 | -20 | -20 | 0 | 0 % | 20 |
| Liikuntahallin lattiakorjaukset ja tutkimukset | -300 | 0 | -300 | -289 | 96 % | 11 |
| Kattomaalaus Komendantintalo | 0 | -20 | -20 | -16 | 81 % | 4 |
| Kattomaalaus Seurahuone | 0 | -50 | -50 | -33 | 66 % | 17 |
| Keittiö ja toiminnalliset parannukset Seurahuone | 0 | -50 | -50 | -45 | 89 % | 5 |
| Isnäsin koulukeskus, tilajärjestelyt | -850 | 0 | -850 | -1 323 | 156 % | -473 |
| Generalshagens skola peruskorjaus | -3 600 | 0 | -3 600 | -3 041 | 84 % | 559 |
| Tesjoen koulu | -200 | 0 | -200 | -147 | 74 % | 53 |
| Kansalaisopiston ulkoportaot, invahissi ja katto ja julkisiv | -50 | -20 | -70 | -69 | 98 % | 1 |
| Koskenkylän koulukeskuksen pyöräparkki | 0 | -20 | -20 | -19 | 96 % | 1 |
| Lovisavikens skola pyöräparkki | 0 | -30 | -30 | -36 | 120 % | -6 |
| Budjetointikohde / Pyörätelineet, katokset ja varastot kouluihin | -50 | 50 | 0 | 0 | - | 0 |
| Harjunrinteen koulu LTO-remontti | 0 | -20 | -20 | -12 | 61 % | 8 |
| Tessjö skola IV-koneet luokkiin | 0 | -50 | -50 | -19 | 38 % | 31 |
| Varikon toimistorakennuksen korjaukset | 0 | -60 | -60 | -52 | 87 % | 8 |
| Kino Marilyn esteettömyysparannukset | 0 | 0 | 0 | -20 | - | -20 |
| Tilapalvelu yht. | -10 355 | -211 | -10 566 | - 12 297 | 116 % | -1 731 |

| (Luvut 1 000 euroa) | Alkup. TA | Muutokset | TA +muut. | Toteuma | Tot. (%) | Poikkeama |
|---|---------------|---------------|---------------|---------------|--------------|--------------|
| Infrastruktuuri | | | | | | |
| Sähköautojen latauspisteet | 0 | -50 | -50 | 0 | 0 % | 50 |
| Liikenneturvallisuus | 0 | -30 | -30 | 0 | 0 % | 30 |
| Vierasvenelaituri (päälaiturin kunnostus, vierasvenesatama) | -300 | 0 | -300 | -193 | 64 % | 107 |
| Vierasvenesataman polttoainejakeluaseman korjaaminen | 0 | -220 | -220 | -156 | 71 % | 64 |
| Taikarannan hyppytorni | 0 | -20 | -20 | -26 | 132 % | -6 |
| Punamurske Liljendal urheilukenttä | -10 | 0 | -10 | -40 | 405 % | -30 |
| Kuntoradat (vaarallisten puiden poisto) | 0 | -30 | -30 | -11 | 37 % | 19 |
| Liikuntapaikat | 0 | -50 | -50 | -25 | 50 % | 25 |
| Ulkoilualueet | 0 | -25 | -25 | -10 | 41 % | 15 |
| Ulkoliikunta-alueiden kiinteät laitteet ja rakenteet | -150 | 0 | -150 | -96 | 64 % | 54 |
| Kikatuskuja | -550 | 200 | -350 | -336 | 96 % | 14 |
| Katujen peruskorjaus | 0 | -200 | -200 | -235 | 117 % | -35 |
| Katusuunnittelut | 0 | -100 | -100 | -69 | 69 % | 31 |
| Siltasuunnittelut | 0 | -100 | -100 | -153 | 153 % | -53 |
| Kestopäällystys | 0 | -350 | -350 | -361 | 103 % | -11 |
| Mt 11891 Eskilomintien kevyen liikenteen väylän esiselvitys | 0 | -20 | -20 | -10 | 51 % | 10 |
| Pengermäkatu (muuri ja kadun korjaus) 2025 | -50 | 0 | -50 | -35 | 70 % | 15 |
| Muiden kaupunginosien asuinalueiden kehittäminen 2025 | -100 | 0 | -100 | -36 | 36 % | 64 |
| Siltojen peruskorjaus 2025 | -250 | 0 | -250 | -242 | 97 % | 8 |
| Mt 170 – Atomitie tiesuunnitelman laatiminen | 0 | -165 | -165 | -92 | 56 % | 73 |
| Mt 170 Koskenkylä–Greggböle kevyenliikenteen väylän tiesuunn | 0 | -175 | -175 | -22 | 13 % | 153 |
| Mt 176 Gislom–Lurensintien jalankulku- ja pyörätien tiesuunn | 0 | -150 | -150 | -20 | 13 % | 130 |
| Mt 1571:n ja Mt 1580:n liikenneturvallisuuden parantaminen | 0 | -100 | -100 | 0 | 0 % | 100 |
| Sahanniemen laiturin purku | -400 | 0 | -400 | -22 | 6 % | 378 |
| Laitureiden peruskorjaus | 0 | -160 | -160 | -157 | 98 % | 3 |
| Laiturisuunnittelut 2025 | 0 | -120 | -120 | -27 | 23 % | 93 |
| Valaistusten kuntokartoitus | 0 | -40 | -40 | -39 | 97 % | 1 |
| Ulkovalaistus 2025 | -125 | 0 | -125 | -117 | 94 % | 8 |
| Ekin koneet | 0 | -75 | -75 | -22 | 29 % | 53 |
| Ekin ajoneuvot/koneet 2025 | -200 | 0 | -200 | -182 | 91 % | 18 |
| Puistot | 0 | -30 | -30 | -19 | 63 % | 11 |
| Leikkipaikat | 0 | -70 | -70 | -63 | 90 % | 7 |
| Kalatalousvelvoitteen mukainen kunnostustoimenpidesuunnitelma | 0 | -30 | -30 | -23 | 78 % | 7 |
| Infrastruktuuri yht. | -2 135 | -2 110 | -4 245 | -2 839 | 67 % | 1 506 |
| | | | | | | |
| Investointihankkeet yhteensä | | | | | | |
| Investointitulot yhteensä | 0 | 0 | 0 | 0 | - | 0 |
| Investointimenot yhteensä | 12 520 | 2 321 | 14 841 | 15 136 | 102 % | -295 |
| Nettoinvestoinnit | 12 520 | 2 321 | 14 841 | 15 136 | 102 % | -295 |

7. RAHOITUSOSAN TOTEUTUMINEN

TALOUSARVION RAHOITUSOSAN TOTEUTUMISVERTAILU (ILMAN LIIKELAITOSTA, SIS. TASEYKSIKKÖ)

| | Alkup. TA | Muutokset | TA+muut. | Toteuma | Tot. (%) | Poikkeama |
|---|-------------------|-------------------|-------------------|-------------------|----------------|-------------------|
| Toiminnan rahavirta | | | | | | |
| Vuosikate | 14 322 701 | 0 | 14 322 701 | 18 144 634 | 126,7 % | 3 821 933 |
| Satunnaiset erät | -300 000 | 0 | -300 000 | 850 000 | -283,3 % | 1 150 000 |
| Tulorahoituksen korjausevät | -10 586 000 | 0 | -10 586 000 | -8 692 544 | 82,5 % | 1 843 456 |
| Toiminnan rahavirta yhteensä | 3 436 701 | 0 | 3 436 701 | 10 302 090 | 299,8 % | 6 815 389 |
| Investointien rahavirta | | | | | | |
| Investointimenot | -16 250 000 | -2 480 000 | -18 730 000 | -16 349 418 | 87,3 % | 2 380 582 |
| Pysyvien vast. hyöd. luovutustulot | 10 786 000 | 0 | 10 786 000 | 10 671 592 | 98,9 % | -114 408 |
| Investointien rahavirta yhteensä | -5 464 000 | -2 480 000 | -7 944 000 | -5 677 826 | 34,3 % | 2 266 174 |
| Toim. ja inv. rahavirta yht. | -2 027 299 | -2 480 000 | -4 507 299 | 4 624 264 | -71,2 % | 9 081 563 |
| Rahoituksen rahavirta | | | | | | |
| Antolainauksen muutokset yht. | 0 | 0 | 0 | 0 | - | 0 |
| Lainakannan muutokset | | | | | | |
| Pitkäaikaisten lainojen vähennys | 0 | 0 | 0 | -8 294 928 | - | -8 294 928 |
| Lyhytaikaisten lainojen muutos | 0 | 0 | 0 | -7 000 000 | - | -7 000 000 |
| Lainakannan muutokset yhteensä | 0 | 0 | 0 | -15 294 928 | - | -15 294 928 |
| Oman pääoman muutokset | 0 | 0 | 0 | -236 225 | - | -236 225 |
| Vaikutus maksuvalmiuteen | 0,00 | -0,00 | 0,00 | -1 058 394 | - | -1 058 394 |

Vaikutus maksuvalmiuteen -erään sisältyy: toimeksiantojen varojen ja pääomien, vaihto-omaisuuden, pitkäaikaisten ja lyhytaikaisten saamisten sekä korottomien pitkä- ja lyhytaikaisten velkojen muutokset.

8. YHTEENVETO MÄÄRÄRAHOJEN JA TULOARVIOIDEN TOTEUTUMISESTA

YHTEENVETO VALTUUSTON HYVÄKSYMIIEN MÄÄRÄRAHOJEN JA TULOARVIOIDEN TOTEUTUMISESTA

| (1 000 euroa) | Sito- vuus | Määrärahat | | | | | Tuloarviot | | | | |
|---|---------------|----------------|---------------|----------------|----------------|----------------|---------------|----------|----------------|---------------|----------------|
| | | Alkup. TA | Muutos | TA+mu- utos | To- teuma | Poik- keama | Alkup. TA | Muutos | TA+mu- utos | To- teuma | Poik- keama |
| Käyttötalousosa | | | | | | | | | | | |
| P10 Demokratiapalvelut | N | -1 643 | 0 | -1 643 | -1 478 | 165 | 10 545 | 0 | 10 545 | 10 492 | -53 |
| P20 Kaupunginkansliakeskus | N | -4 376 | 0 | -4 376 | -4 254 | 122 | 151 | 0 | 151 | 163 | 12 |
| P30 Sivistys- ja hyvinvointikeskus | N | -35 075 | 0 | -35 075 | -33 930 | 1 145 | 3 135 | 0 | 3 135 | 4 476 | 1 341 |
| P40 Elinkeino- ja infrastruktuurikeskus | N | -19 708 | 0 | -19 708 | -19 831 | -123 | 6 405 | 0 | 6 405 | 7 736 | 1 331 |
| P50 Hulevesi taseyksikkö | N | -107 | 0 | -107 | -114 | -7 | 300 | 0 | 300 | 284 | -16 |
| Tuloslaskelmaosa | | | | | | | | | | | |
| Verotulot | B | | | | | | 45 510 | 0 | 45 510 | 43 474 | -2 036 |
| Valtionosuudet | B | | | | | | 8 336 | 0 | 8 336 | 9 737 | 1 401 |
| Korkotuotot | B | | | | | | 85 | 0 | 85 | 64 | -21 |
| Muut rahoitustuotot | B | | | | | | 1 770 | 0 | 1 770 | 2 138 | 369 |
| Korkomenot | B | -1004 | 0 | -1 004 | -825 | 179 | | | | | |
| Muut rahoitusmenot | B | -0,3 | 0 | -0,3 | -0,7 | -0,4 | | | | | |
| Satunnaiset erät | B | -300 | 0 | -300 | 0 | 300 | 0 | 0 | 0 | 850 | 850 |
| Investointiosa | | | | | | | | | | | |
| Demokratiapalvelut | B | -1 000 | 0 | -1 000 | -716 | 284 | 200 | 0 | 200 | 0 | -200 |
| Kaupunginkansliakeskus | B | 0 | 0 | 0 | 0 | 0 | | | | | |
| Sivistys- ja hyvinvointikeskus | B | -710 | -109 | -819 | -265 | 554 | | | | | |
| Elinkeino- ja infrastruktuurikeskus | B | -12 520 | -2 321 | -14 841 | -15 136 | -295 | | | | | |
| Vesiliikelaitos | B | 2 766 | 50 | 2 816 | 1 588 | -1 228 | | | | | |
| Rahoitusosa | | | | | | | | | | | |
| Antolainauksen muutokset | | | | | | | | | | | |
| Antolainasaamisten lisäys | B | -1 675 | 0 | -1 675 | 0 | 0 | | | | | |
| Antolainasaamisten vähennys | B | | | | | | 0 | 0 | 0 | 0 | 0 |
| Lainakannan muutokset | | | | | | | | | | | |
| Pitkäaikaisten lisäykset | B | | | | | | 14 000 | 0 | 14 000 | 0 | -14 000 |
| Pitkäaikaisten vähennykset | B | -10 200 | 0 | -10 200 | -8 595 | 1 605 | | | | | |
| Lyhytaikaisten muutokset | N | 0 | 0 | 0 | 7 000 | 7 000 | | | | | |
| Oman pääoman muutokset | N | 0 | 0 | 0 | 236 | 236 | | | | | |
| Vaikutus maksuvalmiuteen | | -178 | 0 | -178 | -948 | -770 | | | | | |
| Yhteensä | | -85 730 | -2 380 | -88 110 | -77 269 | 9 167 | 90 437 | 0 | 90 437 | 79 414 | -11 022 |

9. TILINPÄÄTÖSLASKELMAT

9.1. Kunta

9.1.1. Tuloslaskelmat

KUNNAN TULOSLASKELMA (ULKOISET ERÄT)

| | 2025 | 2024 |
|---------------------------------|-----------------------|-----------------------|
| Toimintatuotot | | |
| Myyntituotot | 7 117 197,02 | 7 459 372,60 |
| Maksutuotot | 2 453 407,06 | 1 433 114,20 |
| Tuet ja avustukset | 1 616 011,71 | 1 953 522,46 |
| Vuokratuotot | 5 017 888,18 | 4 683 580,46 |
| Muut toimintatuotot | 10 962 359,51 | 445 902,57 |
| Toimintatuotot yht. | 27 166 863,48 | 15 975 492,29 |
| Valmistus omaan käyttöön | 19 807,26 | 0,00 |
| Toimintakulut | | |
| Henkilöstökulut | -33 804 622,14 | -32 363 241,79 |
| Palvelujen ostot | -16 950 703,22 | -14 412 856,08 |
| Aineet, tarvikkeet ja tavarat | -6 011 780,00 | -6 136 810,67 |
| Avustukset | -2 882 621,72 | -2 158 461,02 |
| Vuokratulot | -2 371 586,37 | -2 467 398,57 |
| Muut toimintakulut | -479 411,06 | -728 746,85 |
| Toimintakulut yht. | -62 500 724,51 | -58 267 514,98 |
| Toimintakate | -35 314 053,77 | -42 292 022,69 |
| Verotulot | 43 473 898,03 | 43 041 433,63 |
| Valtionosuudet | 9 736 923,00 | 8 795 125,00 |
| Rahoitustuotot ja -kulut | | |
| Korkotuotot | 63 905,49 | 84 579,77 |
| Muut rahoitustuotot | 2 166 065,71 | 2 411 574,08 |
| Korkokulut | -824 525,47 | -1 346 773,66 |
| Muut rahoituskulut | -23 000,50 | -27 334,56 |
| Rahoitustuotot ja -kulut yht. | 1 382 445,23 | 1 122 045,63 |
| Vuosikate | 19 279 212,49 | 10 666 581,57 |
| Poistot ja arvonalentumiset | -8 058 468,15 | -7 867 299,62 |
| Satunnaiset erät | | |
| Satunnaiset tuotot | 850 000,00 | 0,00 |
| Satunnaiset kulut | 0,00 | -36 548,00 |
| Satunnaiset erät yht. | 850 000,00 | -36 548,00 |
| Tilikauden tulos | 12 070 744,34 | 2 762 733,95 |
| Poistoeron muutos | 228 657,00 | 228 656,98 |
| Tilikauden yli-/alijäämä | 12 299 401,34 | 2 991 390,93 |

9.1.2. Rahoituslaskelma

KUNNAN RAHOITUSLASKELMA

| | 2025 | 2024 |
|--|-----------------------|----------------------|
| Toiminnan rahavirta | | |
| Vuosikate | 19 279 212,49 | 10 666 581,57 |
| Satunnaiset erät | 850 000,00 | -36 548,00 |
| Tulorahoituksen korjauserät | -8 699 166,88 | -724 169,01 |
| Toiminnan rahavirta yhteensä | 11 430 045,61 | 9 905 864,56 |
| Investointien rahavirta | | |
| Investointimenot | -17 867 226,16 | -7 974 915,48 |
| Rahoitusosuudet investointimenoihin | 0,00 | 13 597,69 |
| Pysyvien vast. hyöd. luovutustulot | 10 678 214,24 | 213 480,77 |
| Investointien rahavirta yhteensä | -7 189 011,92 | -7 747 837,02 |
| Toiminnan ja investointien rahavirta yht. | 4 241 033,69 | 2 158 027,54 |
| | | |
| Rahoituksen rahavirta | | |
| Antolainauksen muutokset | | |
| Antolainasaamisten lisäys | 0,00 | -14 400,00 |
| Antolainauksen muutokset yhteensä | 0,00 | -14 400,00 |
| Lainakannan muutokset | | |
| Pitkäaikaisten lainojen lisäys | 0,00 | 12 400 000,00 |
| Pitkäaikaisten lainojen vähennys | -8 594 928,44 | -8 118 261,76 |
| Lyhytaikaisten lainojen muutos | -7 000 000,00 | 0,00 |
| Lainakannan muutokset yhteensä | -15 594 928,44 | 4 281 738,24 |
| Oman pääoman muutokset | -236 225,22 | 0,00 |
| Muut maksuvalmiuden muutokset | | |
| Toimeksiant. varojen ja pääomien muut. | -133 231,60 | 987 070,45 |
| Saamisten muutos | -332 147,96 | 851 476,48 |
| Korottomien velkojen muutos | -483 097,97 | 802 891,98 |
| Muut maksuvalmiuden muutokset yht. | -948 477,53 | 2 641 438,91 |
| Rahoituksen rahavirta yhteensä | -16 779 631,19 | 6 908 777,15 |
| | | |
| Rahavarojen muutos | -12 538 597,50 | 9 066 804,69 |
| Rahavarat jakson alussa | 17 836 814,66 | 8 770 009,97 |
| Rahavarat jakson lopussa | 5 298 217,16 | 17 836 814,66 |

9.1.3. Tase

KUNNAN TASE - VASTAAVAA

| | 2025 | 2024 |
|---|-----------------------|-----------------------|
| VASTAAVAA | | |
| A Pysyvät vastaavat | | |
| I Aineettomat hyödykkeet | | |
| 1. Aineettomat oikeudet | 104 698,00 | 176 986,17 |
| 2. Muut pitkävaikutteiset menot | 33 236,68 | 85 034,52 |
| I Aineettomat hyödykkeet yhteensä | 137 934,68 | 262 020,69 |
| II Aineelliset hyödykkeet | | |
| 1. Maa- ja vesialueet | 9 354 247,21 | 8 638 330,65 |
| 2. Rakennukset | 40 083 817,49 | 42 631 747,91 |
| 3. Kiinteät rakenteet ja laitteet | 48 599 421,96 | 48 847 782,21 |
| 4. Koneet ja kalusto | 663 410,99 | 565 356,80 |
| 5. Muut aineelliset hyödykkeet | 41 519,21 | 41 519,21 |
| 6. Ennakkomaksut ja keskeneräiset hankinnat | 14 509 730,54 | 2 873 592,96 |
| II Aineelliset hyödykkeet yhteensä | 113 252 147,40 | 103 598 329,74 |
| III Sijoitukset | | |
| 1. Osakkeet ja osuudet | 22 010 168,10 | 22 010 189,10 |
| 3. Muut lainasaamiset | 3 658 705,98 | 3 658 705,98 |
| 4. Muut saamiset | 780 155,98 | 780 155,98 |
| III Sijoitukset yhteensä | 26 449 030,06 | 26 449 051,06 |
| A Pysyvät vastaavat yhteensä | 139 839 112,14 | 130 309 401,49 |
| B Toimeksiantojen varat | | |
| 2. Lahjoitusrahastojen varat | 1 476 531,96 | 1 282 711,57 |
| B Toimeksiantojen varat yhteensä | 1 476 531,96 | 1 282 711,57 |
| C Vaihtuvat vastaavat | | |
| I Vaihto-omaisuus yhteensä | 0,00 | 0,00 |
| II Saamiset | | |
| Pitkäaikaiset saamiset | | |
| 2. Lainasaamiset | 1 577 109,08 | 1 637 109,08 |
| 4. Siirtosaamiset | 0,00 | 17 313,68 |
| Lyhytaikaiset saamiset | | |
| 1. Myyntisaamiset | 2 778 372,55 | 2 543 755,39 |
| 3. Muut saamiset | 733 595,88 | 712 332,28 |
| 4. Siirtosaamiset | 805 617,16 | 652 036,28 |
| II Saamiset yhteensä | 5 894 694,67 | 5 562 546,71 |
| III Rahoitusarvopaperit | | |
| 1. Osakkeet ja osuudet | 117 821,82 | 117 821,82 |
| 2. Sijoitukset rahamarkkinainstrumentteihin | 11 714,62 | 11 714,62 |
| 4. Muut arvopaperit | 989 858,76 | 869 857,15 |
| III Rahoitusarvopaperit yhteensä | 1 119 395,20 | 999 393,59 |
| IV Rahat ja pankkisaamiset | 4 178 821,96 | 16 837 421,07 |
| C Vaihtuvat vastaavat yhteensä | 11 192 911,83 | 23 399 361,37 |
| VASTAAVAA YHTEENSÄ | 152 508 555,93 | 154 991 474,43 |

KUNNAN TASE - VASTATTAVAA

| | 2025 | 2024 |
|--|-----------------------|-----------------------|
| VASTATTAVAA | | |
| A Oma pääoma | | |
| I Peruspääoma | 43 819 374,82 | 43 819 374,82 |
| III Muut omat rahastot | 324 200,00 | 324 200,00 |
| IV Edellisten tilikausien yli-/alijäämä | 19 430 564,59 | 16 675 398,88 |
| V Tilikauden yli-/alijäämä | 12 299 401,34 | 2 991 390,93 |
| A Oma pääoma yhteensä | 75 873 540,75 | 63 810 364,63 |
| B Poistoero ja vapaaehtoiset varaukset | | |
| 1. Poistoero | 4 481 185,13 | 4 709 842,13 |
| B Poistoero ja vapaaehtoiset varaukset yhteensä | 4 481 185,13 | 4 709 842,13 |
| C Pakolliset varaukset | | |
| 2. Muut pakolliset varaukset | 6 989 206,18 | 5 289 206,18 |
| C Pakolliset varaukset yhteensä | 6 989 206,18 | 5 289 206,18 |
| D Toimeksiantojen pääomat | | |
| 2. Lahjoitusrahastojen pääomat | 1 476 531,96 | 1 282 711,57 |
| 3. Muut toimeksiantojen pääomat | 1 137 685,51 | 1 270 917,11 |
| D Toimeksiantojen pääomat yhteensä | 2 614 217,47 | 2 553 628,68 |
| E Vieras pääoma | | |
| I Pitkäaikainen | | |
| Korolliset | | |
| 2. Lainat rahoitus- ja vakuutuslaitoksilta | 38 652 780,00 | 49 913 497,90 |
| Korottomat | | |
| 7. Muut velat | 683 263,00 | 476 601,00 |
| II Lyhytaikainen | | |
| Korolliset | | |
| 1. Joukkovelkakirjalainat | 3 000 000,00 | 10 000 000,00 |
| 2. Lainat rahoitus- ja vakuutuslaitoksilta | 11 260 718,60 | 8 594 929,14 |
| Korottomat | | |
| 5. Saadut ennakot | 17 109,69 | 17 239,88 |
| 6. Ostovelat | 3 690 173,24 | 4 380 619,34 |
| 7. Muut velat | 744 328,27 | 703 604,08 |
| 8. Siirtovelat | 4 502 033,60 | 4 541 941,47 |
| E Vieras pääoma yhteensä | 62 550 406,40 | 78 628 432,81 |
| VASTATTAVAA YHTEENSÄ | 152 508 555,93 | 154 991 474,43 |

9.2. Konserni

9.2.1. Konsernituloslaskelma

KONSERNITULOSLASKELMA

| | 2025 | 2024 |
|---------------------------------------|-----------------------|-----------------------|
| Toimintatuotot | 31 042 928,84 | 20 067 224,16 |
| Valmistus omaan käyttöön | 19 807,26 | 0,00 |
| Toimintakulut | -64 649 464,41 | -61 039 465,43 |
| Osuus osakkuusyht. voitosta/tappiosta | 5 270 714,82 | 6 175 746,32 |
| Toimintakate | -28 316 013,49 | -34 796 494,95 |
| | | |
| Verotulot | 43 473 898,03 | 43 041 433,63 |
| Valtionosuudet | 9 736 923,00 | 8 795 125,00 |
| Rahoitustuotot ja -kulut | | |
| Korkotuotot | 11 677,94 | 6 278,42 |
| Muut rahoitustuotot | -45 079,48 | 65 703,09 |
| Korkokulut | -1 467 985,00 | -2 096 142,86 |
| Muut rahoituskulut | -25 430,51 | -29 971,80 |
| Rahoitustuotot ja -kulut yht. | -1 526 817,05 | -2 054 133,15 |
| Vuosikate | 23 367 990,49 | 14 985 930,53 |
| | | |
| Poistot ja arvonalentumiset | -8 863 054,39 | -8 848 198,18 |
| Satunnaiset erät | | |
| Satunnaiset tuotot | 1 052 687,33 | 198 371,73 |
| Satunnaiset kulut | 0,00 | -36 548,00 |
| Satunnaiset erät yht. | 1 052 687,33 | 161 823,73 |
| Tilikauden tulos | 15 557 623,43 | 6 299 556,08 |
| Tilinpäätössiirrot | 228 657,00 | 1 407,60 |
| Tilikauden verot | -65 681,52 | 9 807,19 |
| Laskennalliset verot | -589,69 | 0,00 |
| Vähemmistöosuudet | -23 434,77 | -19 587,60 |
| Tilikauden yli-/alijäämä | 15 696 574,45 | 6 291 183,27 |

9.2.2. Konsernin rahoituslaskelma

KONSERNIN RAHOITUSLASKELMA

| | 2025 | 2024 |
|--|-----------------------|----------------------|
| Toiminnan rahavirta | | |
| Vuosikate | 23 367 990,49 | 14 985 930,53 |
| Satunnaiset erät | 1 052 687,33 | 161 823,73 |
| Tilikauden verot | -65 681,52 | 9 807,19 |
| Tulorahoituksen korjauserät | -11 758 350,86 | -4 553 495,33 |
| Toiminnan rahavirta yhteensä | 12 596 645,44 | 10 604 066,12 |
| Investointien rahavirta | | |
| Investointimenot | -18 576 585,94 | -10 089 397,31 |
| Rahoitusosuudet investointimenoihin | 0,00 | 13 597,69 |
| Pysyvien vast. hyöd. luovutustulot | 10 678 214,24 | 213 480,77 |
| Investointien rahavirta yhteensä | -7 898 371,70 | -9 862 318,85 |
| Toiminnan ja investointien rahavirta yht. | 4 698 273,74 | 741 747,27 |
| Rahoituksen rahavirta | | |
| Antolainauksen muutokset | | |
| Antolainasaamisten lisäys | 0,00 | -14 400,00 |
| Antolainauksen muutokset yhteensä | 0,00 | -14 400,00 |
| Lainakannan muutokset | | |
| Pitkäaikaisten lainojen lisäys | 3 441 123,16 | 14 443 926,29 |
| Pitkäaikaisten lainojen vähennys | -9 874 657,78 | -10 113 482,17 |
| Lyhytaikaisten lainojen muutos | -7 169 911,58 | -1 176 781,23 |
| Lainakannan muutokset yhteensä | -13 603 446,20 | 3 153 662,89 |
| Oman pääoman muutokset | -313 410,18 | 1 792 636,95 |
| Muut maksuvalmiuden muutokset | | |
| Toimeksiant. varojen ja pääomien muut. | -121 141,83 | 987 070,45 |
| Vaihto-omaisuuden muutos | 720,00 | -44 522,87 |
| Saamisten muutos | -268 236,30 | 770 932,28 |
| Korottomien velkojen muutos | -571 387,01 | 1 823 394,89 |
| Muut maksuvalmiuden muutokset yht. | -960 045,14 | 3 536 874,75 |
| Rahoituksen rahavirta yhteensä | -14 876 901,52 | 8 468 774,59 |
| Rahavarojen muutos | -10 178 627,78 | 9 210 521,86 |
| Rahavarat jakson alussa | 19 306 500,39 | 10 095 978,53 |
| Rahavarat jakson lopussa | 9 127 872,61 | 19 306 500,39 |

9.2.3. Konsernitase

KONSERNITASE - VASTAAVAA

| | 2025 | 2024 |
|--|-----------------------|-----------------------|
| VASTAAVAA | | |
| Pysyvät vastaavat | | |
| Aineettomat hyödykkeet | | |
| Aineettomat oikeudet | 187 583,58 | 178 591,64 |
| Muut pitkävaikutteiset menot | -25 561,50 | 107 516,45 |
| Aineettomat hyödykkeet yhteensä | 162 022,08 | 286 108,09 |
| Aineelliset hyödykkeet | | |
| Maa- ja vesialueet | 11 854 931,97 | 11 138 387,11 |
| Rakennukset | 58 764 010,77 | 61 253 157,38 |
| Kiinteät rakenteet ja laitteet | 50 233 631,85 | 50 658 988,94 |
| Koneet ja kalusto | 912 376,42 | 800 740,29 |
| Muut aineelliset hyödykkeet | 72 415,54 | 58 034,21 |
| Ennakkomaksut ja keskeneräiset hankinnat | 14 504 125,54 | 2 873 592,96 |
| Aineelliset hyödykkeet yhteensä | 136 341 492,09 | 126 782 900,89 |
| Sijoitukset | | |
| Osakkuusyhteisöosuudet | 29 504 252,11 | 26 445 068,13 |
| Osakkeet ja osuudet | 3 639 298,72 | 3 639 319,72 |
| Muut lainasaamiset | 190 000,00 | 190 000,00 |
| Muut saamiset | 780 155,98 | 780 155,98 |
| Sijoitukset yhteensä | 34 113 706,81 | 31 054 543,83 |
| Pysyvät vastaavat yhteensä | 170 617 220,98 | 158 123 552,81 |
| Toimeksiantojen varat | | |
| Valtion toimeksiantojen varat | 22 466,51 | 38 310,18 |
| Lahjoitusrahastojen varat | 1 476 531,96 | 1 299 840,34 |
| Muut toimeksiantojen varat | 131 236,01 | 128 137,86 |
| Toimeksiantojen varat yhteensä | 1 630 234,48 | 1 466 288,38 |
| Vaihtuvat vastaavat | | |
| Vaihto-omaisuus | | |
| Aineet ja tarvikkeet | 8 000,00 | 8 720,00 |
| Muu vaihto-omaisuus | 224 660,96 | 224 660,96 |
| Vaihto-omaisuus yhteensä | 232 660,96 | 233 380,96 |
| Saamiset | | |
| Pitkäaikaiset saamiset | | |
| Muut saamiset | 14 772,00 | 15 325,00 |
| Siirtosaamiset | 0,00 | 17 313,68 |
| Lyhytaikaiset saamiset | | |
| Myyntisaamiset | 2 873 412,11 | 2 817 727,79 |
| Muut saamiset | 770 190,15 | 720 022,44 |
| Siirtosaamiset | 856 269,62 | 676 018,68 |
| Saamiset yhteensä | 4 514 643,88 | 4 246 407,59 |
| Rahoitusarvopaperit | | |
| Osakkeet ja osuudet | 117 821,82 | 117 821,82 |
| Sijoitukset rahamarkkinainstrumentteihin | 11 714,62 | 11 714,62 |
| Muut arvopaperit | 989 858,76 | 869 857,15 |
| Rahoitusarvopaperit yhteensä | 1 119 395,20 | 999 393,59 |
| Rahat ja pankkisaamiset | 8 008 477,41 | 18 307 106,80 |
| Vaihtuvat vastaavat yhteensä | 13 875 177,45 | 23 786 288,94 |
| VASTAAVAA YHTEENSÄ | 186 122 632,91 | 183 376 130,13 |

KONSERNITASE - VASTATTAVAA

| | 2025 | 2024 |
|--|-----------------------|-----------------------|
| VASTATTAVAA | | |
| Oma pääoma | | |
| Peruspääoma | 43 819 374,82 | 43 819 374,82 |
| Säätiöiden ja yhdistysten peruspääoma | 7 428,87 | 7 428,87 |
| Muut omat rahastot | 467 056,28 | 467 056,28 |
| Edellisten tilikausien yli-/alijäämä | 30 474 782,83 | 24 515 035,56 |
| Tilikauden yli-/alijäämä | 15 696 574,45 | 6 291 183,27 |
| Oma pääoma yhteensä | 90 465 217,25 | 75 100 078,80 |
| Vähemmistöosuudet | 2 499 655,20 | 2 458 194,62 |
| Poistoero ja vapaaehtoiset varaukset | | |
| Poistoero | -228 657,00 | 0,00 |
| Poistoero ja vapaaehtoiset varaukset yht. | -228 657,00 | 0,00 |
| Pakolliset varaukset | | |
| Muut pakolliset varaukset | 6 989 206,18 | 5 289 206,18 |
| Pakolliset varaukset yhteensä | 6 989 206,18 | 5 289 206,18 |
| Toimeksiantojen pääomat | | |
| Valtion toimeksiantojen pääomat | 22 466,51 | 38 310,18 |
| Lahjoitusrahastojen pääomat | 1 488 621,73 | 1 299 840,34 |
| Muut toimeksiantojen pääomat | 1 268 921,52 | 1 399 054,97 |
| Toimeksiantojen pääomat yhteensä | 2 780 009,76 | 2 737 205,49 |
| Vieras pääoma | | |
| Pitkäaikainen | | |
| Korolliset | | |
| Lainat rahoitus- ja vakuutuslaitoksilta | 57 311 699,11 | 66 623 213,28 |
| Korottomat | | |
| Muut velat | 769 284,94 | 571 249,19 |
| Lyhytaikainen | | |
| Korolliset | | |
| Joukkovelkakirjalainat | 3 000 000,00 | 10 000 000,00 |
| Lainat rahoitus- ja vakuutuslaitoksilta | 12 444 473,79 | 9 736 405,82 |
| Korottomat | | |
| Saadut ennakot | 90 803,92 | 89 612,98 |
| Ostovelat | 3 860 540,14 | 4 646 777,83 |
| Muut velat | 1 183 733,28 | 1 106 184,65 |
| Siirtovelat | 4 956 076,65 | 5 018 001,30 |
| Laskennalliset verovelat | 589,69 | 0,00 |
| Vieras pääoma yhteensä | 83 617 201,52 | 97 791 445,05 |
| VASTATTAVAA YHTEENSÄ | 186 122 632,91 | 183 376 130,14 |

10. TILINPÄÄTÖKSEN LIITETIEDOT

10.1. Tilinpäätöksen laatimista koskevat liitetiedot

1) ARVOSTUSPERIAATTEET JA -MENETELMÄT SEKÄ JAKSOTUSPERIAATTEET JA -MENETELMÄT

Jaksotuseriaatteet

Tulot ja menot on merkitty tuloslaskelmaan suoriteperusteiden mukaisesti. Suoriteperusteesta poiketen verotulot on kirjattu niiden tilitysjankohdan mukaisesti ao. tilikaudelle.

Pysyvät vastaavat

Pysyvien vastaavien aineettomat ja aineelliset hyödykkeet on merkitty taseeseen hankintamenoon vähennettynä suunnitelman mukaisilla poistoilla ja investointimenoihin saaduilla rahoitusosuuksilla. Suunnitelman mukaiset poistot on laskettu ennalta laaditun poistosuunnitelman mukaisesti, joka on hyväksytty kaupunginvaltuustossa 12.12.2012 § 132.

Sijoitusten arvostus

Pysyvien vastaavien sijoitukset on merkitty taseeseen hankintamenoon tai sitä alempaan arvoon. Arvostuksen perusteena on ollut hyödykkeen todennäköisesti tulevaisuudessa kerryttämä tulo tai sen arvo palvelutuotannossa.

Pysyvien vastaavien sijoitusluonteiset erät on merkitty taseeseen hankintamenoon tai sitä alempaan todennäköiseen luovutushintaan.

Vaihto-omaisuus

Vaihto-omaisuus on merkitty taseeseen hankintameno määräisenä.

Rahoitusomaisuus

Saamiset on merkitty taseeseen nimellisarvoon tai sitä alempaan todennäköiseen arvoon.

Rahoitusomaisuusarvopaperit on merkitty taseeseen hankintamenoon tai sitä alempaan todennäköiseen luovutushintaan.

Edellisen tilikauden tietojen vertailukelpoisuus

Yllä esitetyn takia on verrattaessa talousarviokirjassa esitettyjä keskuskohtaisia lukuja tilinpäätöksen keskuskohtaisiin lukuihin huomioitava kirjanpitosuunnitelman hierarkiaan tehdyt muutokset. Hyvinvointialuemuutoksen jälkeen vuoden 2023 tiedot eivät kaikilta osin ole vertailukelpoisia aiempiin vuosiin.

10.2. Konsernitilinpäätöksen laatimista koskevat liitetiedot

KONSERNITILINPÄÄTÖKSEN LAATIMISPERIAATTEET

Konsernitilinpäätöksen laajuus

Konsernitilinpäätökseen on yhdistelty kaikki tytäryhteisöt. Konsernitilinpäätökseen on yhdistetty kaikki kuntayhtymät, joissa kaupunki on jäsenenä sekä osakkuusyhteisöjen tulokset.

Sisäiset liiketapahtumat

Konserniyhtiöiden keskinäiset tuotot ja kulut sekä saamiset ja velat on vähennetty sekä konserniyhteisöjen ja kaupungin omistamien kuntayhtymien keskinäiset tuotot ja kulut sekä saamiset ja velat on vähennetty vähäisiä liiketapahtumia lukuun ottamatta. Olennaiset pysyviin vastaaviin sisältyvät sisäiset katteet on vähennetty.

Kiinteistövero ei ole eliminoitu. Kiinteistöveron määrä ei käy kaikkien yhtiöiden tilinpäätöksistä ilmi. Konsernin sisäisiä liittymismaksuja ei ole eliminoitu. Yhtiöiden tilinpäätöksistä ei käy liittymismaksujen määrä ilmi. Liittymismaksuja selvitetään edelleen. Olennaiset osingonjaot on huomioitu eliminoinneissa.

Poistoero ja vapaaehtoiset varaukset

Konsernitaseessa vapaaehtoiset ja verotusperusteiset varaukset sekä poistoero on jaettu vapaaseen omaan pääomaan ja laskennalliseen verovelkaan kunnan ja kuntayhtymän konsernitilinpäätöksen laatimisesta annetun yleisohjeen mukaisesti. Jako on otettu huomioon omistuksen eliminoinnissa, vähemmistöosuuksien erottamisessa sekä osakkuusyhteisöjen yhdistelemisessä.

Keskinäisen omistuksen eliminointi

Kaupungin ja sen tytäryhteisöjen keskinäinen omistuksen eliminointi on tehty. Omistuksen eliminoinnissa syntynyt ero on kirjattu kokonaisuudessaan hankintatilikaudelle.

Vähemmistöosuudet

Vähemmistöosuudet on erotettu konsernin yli- ja alijäämästä konsernituloslaskelmassa sekä konsernin omasta pääomasta konsernitaseessa. Negatiiviset vähemmistöosuudet on jätetty yhdistelemättä.

Suunnitelmapoistojen oikaisu

Kiinteistötytäryhtiöiden rakennusten poistot on oikaistu kaupungin poistosuunnitelman mukaisiksi yhtiöiden omien ilmoitusten perusteella ja jäännösarvojen ero on kirjattu konsernituloslaskelmassa tytäryhtiöiden poistojen oikaisuksi ja aikaisemmille tilikausille kertynyt ero konsernitaseessa edellisten tilikausien yli- tai alijäämän oikaisuksi.

Liitetiedot

Kaupungin liitetietoihin on yhdistelty kuntayhtymien ja tytäryhtiöiden liitetiedot niiltä osin kuin liitetiedot ovat olleet saatavilla.

10.3. Tuloslaskelmaa koskevat liitetiedot

6) ULKOISET TOIMINTATUOTOT TOIMIELIMITTÄIN

| | Konserni | | Kunta | |
|---|----------------------|----------------------|----------------------|----------------------|
| | 2025 | 2024 | 2025 | 2024 |
| Vaalit | 0,00 | 0,00 | 16 879,80 | 82 955,36 |
| As.koht.1 /Kaupunginhallitus | 0,00 | 0,00 | 10 475 016,15 | 158 153,41 |
| Yleishallinto/Kaupunginkansliakeskus | 962 397,97 | 503 468,78 | 163 221,95 | 281 828,61 |
| Opetus- ja kulttuuripalvelut/Sivistys- ja hyvinvointikeskus | 4 475 619,00 | 4 458 843,51 | 4 475 619,00 | 4 458 843,51 |
| Yhdyskuntapalvelut/Elinkeino- ja infrastruktuurikeskus | 18 261 057,10 | 11 261 057,10 | 7 736 322,61 | 6 635 304,64 |
| Hulevesi-taseyksikkö | 0,00 | 0,00 | 284 337,84 | 283 961,84 |
| Vesiliikelaitos | 7 343 854,77 | 3 843 854,77 | 4 015 466,13 | 4 074 444,92 |
| Yhteensä | 31 042 928,84 | 20 067 224,16 | 27 166 863,48 | 15 975 492,29 |

7) VEROTULOJEN ERITTELY

| | 2025 | 2024 |
|-----------------------------|----------------------|----------------------|
| Kunnan tulovero | 24 418 355,24 | 24 172 403,86 |
| Osuus yhteisöveron tuotosta | 9 242 859,51 | 9 329 026,10 |
| Kiinteistövero | 9 812 683,28 | 9 540 003,67 |
| Verotulot yhteensä | 43 473 898,03 | 43 041 433,63 |

8) VALTIONOSUUKSIEN ERITTELY

| | 2025 | 2024 |
|--|---------------------|---------------------|
| Peruspalvelujen valtionosuus | 7 488 308,00 | 6 018 666,00 |
| Verotuloihin perustuva valtionosuuden tasaus | -42 581,00 | 884 376,00 |
| Harkinnanvarainen v.os. korotus | 0,00 | 0,00 |
| Opetus- ja kulttuuriministeriön valtionosuudet | 518 784,00 | -689 998,00 |
| Verotulomenetysten korvaus | 1 772 412,00 | 2 582 081,00 |
| Yhteensä | 9 736 923,00 | 8 795 125,00 |

9) PALVELUJEN OSTOJEN ERITTELY

| | 2025 | 2024 |
|---|----------------------|----------------------|
| Asiakaspalvelujen ostot | 738 902,48 | 895 848,15 |
| Muiden palvelujen ostot | 16 211 800,74 | 13 517 007,93 |
| Kunnan palvelujen ostot yhteensä | 16 950 703,22 | 14 412 856,08 |

10) VALTUUSTORYHMIEN TOIMINTAEDELLYTYSTEN TUKEMISEKSI ANNETUT TUET VALTUUSTORYHMITÄIN ERITELTYINÄ

Ei ilmoitettavaa.

11) SUUNNITELMAN MUKAISTEN POISTOJEN POISTOMENETELMÄT JA POISTOAJAT

| Laji | Poistomenetelmä | Poistoaika |
|--|--------------------|------------|
| Aineettomat hyödykkeet | | |
| Kehittämismenot | tasapoisto | 3 v. |
| Aineettomat oikeudet | tasapoisto | 5 v. |
| Liikearvo | tasapoisto | 5 v. |
| Muut pitkävaikutteiset menot | | |
| Atk-ohjelmistot | tasapoisto | 3 v. |
| Vuokrahuoneistojen perusk.menot | tasapoisto | 15 v. |
| Muut | tasapoisto | 3 v. |
| Aineelliset hyödykkeet | | |
| Maa- ja vesialueet | ei poistoa | |
| Rakennukset ja rakennelmat | | |
| Hallinto- ja laitosrakennukset | tasapoisto | 20 v. |
| Tehdas- ja tuotantorakennukset | tasapoisto | 20 v. |
| Talousrakennukset | tasapoisto | 10 v. |
| Vapaa-ajan rakennukset | tasapoisto | 20 v. |
| Asuinrakennukset | tasapoisto | 30 v. |
| Sataman hallinto- ja laitosrak. | tasapoisto | 30 v. |
| Sataman tehdas- ja tuotantorak. | tasapoisto | 25 v. |
| Muut rakennukset | tasapoisto | 20 v. |
| Kiinteät rakenteet ja laitteet | | |
| Kadut, tiet, torit ja puistot | tasapoisto | 15 v. |
| Sillat, laiturit ja uimalat | tasapoisto | 10 v. |
| Sataman johtoverkot ja laitteet | tasapoisto | 15 v. |
| Sataman maarakenteet | tasapoisto | 20 v. |
| Muut maa- ja vesirakenteet | tasapoisto | 15 v. |
| Vedenjakeluverkosto | tasapoisto | 30 v. |
| Viemäriverkosto | tasapoisto | 30 v. |
| Alue- ja kaukolämpöverkko | tasapoisto | 20 v. |
| Sähköjohdot, muuntoasemat, ulkovalaistuslaitteet | tasapoisto | 15 v. |
| Puhelinverkko, keskusasema ja alakeskukset | tasapoisto | 10 v. |
| Maakaasuverkko | tasapoisto | 20 v. |
| Muut putki- ja kaapeliverkot | tasapoisto | 15 v. |
| Sähkö-, vesi- yms.laitosten laitoskoneet ja laitteet | tasapoisto | 10 v. |
| Kiinteät nosto- ja siirtolaitteet | tasapoisto | 10 v. |
| Liikenteen ohjauslaitteet | tasapoisto | 10 v. |
| Muut kiinteät koneet, laitteet ja rak. | tasapoisto | 10 v. |
| Koneet ja kalusto | | |
| Rautaiset alukset | tasapoisto | 15 v. |
| Puiset alukset ja muut uivat työk. | tasapoisto | 8 v. |
| Muut kuljetusvälineet | tasapoisto | 4 v. |
| Muut liikkuvat työkoneet | tasapoisto | 5 v. |
| Muut raskaat koneet | tasapoisto | 10 v. |
| Muut kevyet koneet | tasapoisto | 5 v. |
| Sairaala-, terveydenhuolto- yms.laitteet | tasapoisto | 5 v. |
| Atk-laitteet | tasapoisto | 3 v. |
| Muut laitteet ja kalusteet | tasapoisto | 3 v. |
| Muut aineelliset hyödykkeet | | |
| Luonnonvarat | käytön muk. poisto | |
| Arvo- ja taide-esineet | ei poistoaikaa | |
| Ennakkomaksut ja keskeneräiset hankkeet | ei poistoaikaa | |
| Pysyvien vastaavien sijoitukset | | |
| Osakkeet ja osuudet | ei poistoaikaa | |
| Pysyvien vastaavien aineettomien ja aineellisten hyödykkeiden hankinnat, jotka alittavat 10.000 euroa, kirjataan vuosikuluksi (aktivoitiraja). | | |

12) PAKOLLISTEN VARAUSTEN MUUTOKSET

| | Konserni | | Kunta | |
|----------------------------------|--------------|--------------|--------------|--------------|
| | 2025 | 2024 | 2025 | 2024 |
| Muut pakolliset varaukset | | | | |
| Muut pakolliset varaukset 1.1. | 5 289 206,18 | 5 862 207,44 | 5 289 206,18 | 5 862 207,44 |
| Lisäykset tilikaudella | 1 700 000,00 | 0,00 | 1 700 000,00 | 0,00 |
| Vähennykset tilikaudella | 0,00 | -573 001,26 | 0,00 | -573 001,26 |
| Muut pakolliset varaukset 31.12. | 6 989 206,18 | 5 289 206,18 | 6 989 206,18 | 5 289 206,18 |

13) PYSYVIEN VASTAAVIEN HYÖDYKKEIDEN LUOVUTUSVOITOT JA -TAPPIOT

| | Konserni | | Kunta | |
|-------------------------------------|----------------------|-------------------|----------------------|-------------------|
| | 2025 | 2024 | 2025 | 2024 |
| Muut toimintatuotot | | | | |
| Maa- ja vesialueiden luovutusvoitot | 10 435 406,12 | 100 150,79 | 10 435 406,12 | 100 150,79 |
| Rakennusten luovutusvoitot | 80 468,00 | 33 209,78 | 80 468,00 | 33 209,78 |
| Osakkeet luovutusvoitot | 267,54 | 0,00 | 267,54 | 0,00 |
| Muut luovutusvoitot | 6 622,70 | 17 807,18 | 6 622,70 | 17 807,18 |
| Luovutusvoitot yhteensä | 10 522 764,36 | 151 167,75 | 10 522 764,36 | 151 167,75 |

13) SATUNNAISET TUOTOT JA KULUT

Ei ilmoitettavaa

14) OSINKOTUOTTOJEN JA PERUSPÄÄOMAN KORKOTUOTTOJEN ERITTELY

| | 2025 | 2024 |
|---------------------------------|---------------------|---------------------|
| Osinkotuotot muista yhteisöistä | 2 004 526,30 | 2 355 909,27 |
| Yhteensä | 2 004 526,30 | 2 355 909,27 |

15) ERITTELY POISTOERON MUUTOKSISTA

| | 2025 | 2024 |
|--|-------------------|-------------------|
| Investointivaraukseen liittyvä poistoeron muutos | 208 384,19 | 228 657,00 |
| Yhteensä | 208 384,19 | 228 657,00 |

10.4. Tasetta koskevat liitetiedot

10.4.1. Taseen vastaavia koskevat liitetiedot

16) KULUIKSI KIRJAAMATTOMAT MENOT JA PÄÄOMA-ALENNUKSET

17) ARVONKOROTUKSET JA ARVONKOROTUSTEN PURUT

Ei ilmoitettavaa

18) TIEDOT PYSYVISTÄ VASTAAVISTA TASE-ERÄKOHTAISESTI

Aineettomat hyödykkeet

| | Aineettomat oikeudet | Muut pitkävaik. menot | Ennakkomaksut | Aineettomat hyödykkeet yhteensä |
|--|----------------------|-----------------------|---------------|---------------------------------|
| Poistamaton hankintameno 1.1. | 0,00 | 262 020,69 | 0,00 | 262 020,69 |
| Lisäykset tilikauden aikana | 9 000,00 | 0,00 | 0,00 | 9 000,00 |
| Tilikauden poisto | -8,06 | -133 077,95 | 0,00 | -133 086,01 |
| Poistamaton hankintameno 31.12. | 8 991,94 | 128 942,74 | 0,00 | 137 934,68 |
| Kirjanpitoarvo 31.12. | 8 991,94 | 128 942,74 | 0,00 | 137 934,68 |

Aineelliset hyödykkeet

| | Maa- ja vesialueet | Rakennukset | Kiinteät rakenteet ja laitteet | Koneet ja kalusto | Muut aineelliset hyödykkeet | Keskeneräiset hankinnat | Aineelliset hyödykkeet yhteensä |
|--|---------------------|----------------------|--------------------------------|-------------------|-----------------------------|-------------------------|---------------------------------|
| Poistamaton hankintameno 1.1. | 8 638 330,65 | 42 631 747,91 | 48 847 782,21 | 565 356,80 | 41 519,21 | 2 873 592,96 | 103 598 329,74 |
| Lisäykset tilikauden aikana | 871 345,44 | 1 266 099,31 | 3 680 169,61 | 377 421,20 | 0,00 | 11 663 190,60 | 17 858 226,16 |
| Vähennykset tilikauden aikana | -155 428,88 | -121 683,24 | -1 914,24 | 0,00 | 0,00 | 0,00 | -279 026,36 |
| Siirrot erien välillä | 0,00 | 15 579,00 | 11 474,02 | 0,00 | 0,00 | -27 053,02 | 0,00 |
| Tilikauden poisto | 0,00 | -3 604 811,05 | -3 847 099,28 | -279 367,01 | 0,00 | 0,00 | -7 731 277,34 |
| Arvonlennukset ja -palautukset | 0,00 | -103 114,44 | -90 990,36 | 0,00 | 0,00 | 0,00 | -194 104,80 |
| Poistamaton hankintameno 31.12. | 9 354 247,21 | 40 083 817,49 | 48 599 421,96 | 663 410,99 | 41 519,21 | 14 509 730,54 | 113 252 147,40 |
| Kirjanpitoarvo 31.12. | 9 354 247,21 | 40 083 817,49 | 48 599 421,96 | 663 410,99 | 41 519,21 | 14 509 730,54 | 113 252 147,40 |

Maa- ja vesialueiden erittely

Ei ilmoitettavaa

Osakkeet ja osuudet

| | Konserniyhtiöt | Omistusyhteisöt | Kuntayht.-osuudet | Muut osakkeet ja os. | Yhteensä |
|------------------------------|----------------------|---------------------|-------------------|----------------------|----------------------|
| Hankintameno 1.1. | 10 794 394,66 | 8 053 782,28 | 12 982,63 | 3 149 029,53 | 22 010 189,10 |
| Vähennykset | 0,00 | 0,00 | 0,00 | -21,00 | -21,00 |
| Hankintameno 31.12. | 10 794 394,66 | 8 053 782,28 | 12 982,63 | 3 149 008,53 | 22 010 168,10 |
| Kirjanpitoarvo 31.12. | 10 794 394,66 | 8 053 782,28 | 12 982,63 | 3 149 008,53 | 22 010 168,10 |

Jvk, laina ja muut saamiset

Ei ilmoitettavaa

19-21) OMISTUKSET MUISSA YHTEISÖISSÄ

| | Kunnan omis- tususuus | Konsernin omis- tususuus | Konsernin osuus (1 000 euroa) | | |
|---|--------------------------|-----------------------------|-------------------------------|--------------------------|--------------------------------|
| | | | omasta pää- omasta | vieraasta pää- omasta | tilik. voi- tosta/tappiosta |
| Tytäryhteisöt | | | | | |
| Kiinteistö Oy Ruotsinpyhtään Kauppakulma | 56,92 % | 56,92 % | 51 | 2 | 0 |
| Tesjoen Liikekulma keskinäinen kiinteistö Oy | 83,83 % | 83,83 % | 175 | 2 | 3 |
| Liljendal Värme Ab | 99,00 % | 99,00 % | 107 | 124 | -1 |
| Oy Loviisanseudun Vesi - Lovisanejdens Vatten Ab | 81,04 % | 81,04 % | 1 554 | 277 | 103 |
| Rauhalan Liiketalo keskinäinen Oy | 61,17 % | 61,17 % | 446 | 5 | -4 |
| Fastighets-Ab Mikre Kiinteistö-Oy | 63,00 % | 63,00 % | 52 | 2 | 2 |
| Loviisan Asuntosäätiö sr | 100,00 % | 100,00 % | 245 | 760 | 117 |
| Loviisan Satamakiinteistöt Oy | 100,00 % | 100,00 % | 5 836 | 1 659 | 53 |
| Pensionärshemstiftelsen i Liljendal sr | 100,00 % | 100,00 % | 80 | 6 | -5 |
| Loviisan Asunnot Oy konserni-Lovisa Bostäder Ab concern | 100,00 % | 100,00 % | 7 931 | 19 896 | 67 |
| Yhteensä | | | 16 478 | 22 733 | 336 |
| Yhdistelemättömät tytäryhteisöt | | | | | |
| Kiinteistö Oy Lov-As | 0,00 % | 54,50 % | 0 | 0 | 0 |
| As Oy Loviisan Lippulaiva | 0,00 % | 79,40 % | 0 | 0 | 0 |
| Fastighets Ab Lovisa Stenborg Kiinteistö Oy | 0,00 % | 100,00 % | 0 | 0 | 0 |
| Loviisa Kodit Oy - Lovisa Hem Ab | 0,00 % | 100,00 % | 0 | 0 | 0 |
| Loviisan Kiinteistönhuolto Oy | 0,00 % | 100,00 % | 0 | 0 | 0 |
| Yhteensä | | | 0 | 0 | 0 |
| Kuntayhtymät | | | | | |
| Uudenmaan liitto | 1,02 % | 1,02 % | 17 | 32 | 2 |
| Yhteensä | | | 17 | 32 | 2 |
| Osakkuusyhteisöt | | | | | |
| Kiinteistö Oy Loviisan Mariankatu 12 | 33,98 % | 33,98 % | 102 | 13 | 0 |
| Fastighets Ab Forsby-Center-Koskenkylä Kiinteistö Oy | 34,56 % | 34,56 % | 282 | 2 | 0 |
| Loviisan Satama Oy | 40,00 % | 40,00 % | 2 623 | 116 | 73 |
| Kymenlaakson Sähkö Oy | 21,59 % | 21,59 % | 23 367 | 43 936 | 7 479 |
| Yhteensä | | | 26 374 | 44 066 | 7 552 |

22) SAAMISET TYTÄRYHTEISÖILTÄ, KUNTAYHTYMILTÄ SEKÄ OSAKKUUS- JA MUILTA OMISTUSYHTEISYHTEISÖILTÄ

| | 2025 | | 2024 | |
|--|---------------------|------------------|---------------------|-------------------|
| | Pitkäaikaiset | Lyhytaikaiset | Pitkäaikaiset | Lyhytaikaiset |
| Saamiset tytäryhteisöiltä | | | | |
| Myyntisaamiset | 0,00 | 84 261,38 | 0,00 | 84 813,66 |
| Lainasaamiset | 1 577 109,08 | 0,00 | 1 637 109,08 | 0,00 |
| Yhteensä | 1 577 109,08 | 84 261,38 | 1 637 109,08 | 84 813,66 |
| Saamiset osakkuus- sekä muilta omistusyhteisöiltä | | | | |
| Myyntisaamiset | 0,00 | 12 403,19 | 0,00 | 15 745,86 |
| Yhteensä | 0,00 | 12 403,19 | 0,00 | 15 745,86 |
| Saamiset yhteensä | 1 577 109,08 | 96 664,57 | 1 637 109,08 | 100 559,52 |

23) SIIRTOSAAMISIIN SISÄLTYVÄT OLENNAISET ERÄT

| | Konserni | | Kunta | |
|--|-------------------|-------------------|-------------------|-------------------|
| | 2025 | 2024 | 2025 | 2024 |
| Lyhytaikaiset siirtosaamiset | | | | |
| Tulojäämät | | | | |
| Vuokrat | 45 545,51 | 0,00 | 45 545,51 | 0,00 |
| Kela/työterveyshuollon korvaukset | 231 000,00 | 266 000,00 | 231 000,00 | 266 000,00 |
| Tuet ja avustukset | 211 785,00 | 0,00 | 211 785,00 | 0,00 |
| Muut tulojäämät | 367 939,11 | 410 018,68 | 317 286,65 | 386 036,28 |
| Lyhytaikaiset siirtosaamiset yhteensä | 856 269,62 | 676 018,68 | 805 617,16 | 652 036,28 |

10.4.2. Taseen vastattavia koskevat liitetiedot

24) OMAN PÄÄOMAN ERITTELY

| | Konserni | | Kunta | |
|---|----------------------|----------------------|----------------------|----------------------|
| | 2025 | 2024 | 2025 | 2024 |
| Peruspääoma 1.1. | 43 819 374,82 | 43 819 374,82 | 43 819 374,82 | 43 819 374,82 |
| Peruspääoma 31.12. | 43 819 374,82 | 43 819 374,82 | 43 819 374,82 | 43 819 374,82 |
| Yhdistysten ja säätiöiden po 1.1. | 7 428,87 | 7 428,87 | 0,00 | 0,00 |
| Yhdistysten ja säätiöiden po 31.12. | 7 428,87 | 7 428,87 | 0,00 | 0,00 |
| Muut omat rahastot 1.1. | 467 056,28 | 475 380,84 | 324 200,00 | 324 200,00 |
| Siirrot rahastosta | 0,00 | -8 324,56 | 0,00 | 0,00 |
| Muut omat rahastot 31.12. | 467 056,28 | 467 056,28 | 324 200,00 | 324 200,00 |
| Edellisten tilikausien ylijäämä 1.1. | 30 474 782,83 | 24 515 035,56 | 19 666 789,81 | 16 675 398,88 |
| Oikaisut edelliseen tilikauteen | 0,00 | 0,00 | -236 225,22 | 0,00 |
| Edellisten tilikausien ylijäämä 31.12. | 30 474 782,83 | 24 515 035,56 | 19 430 564,59 | 16 675 398,88 |
| Tilikauden ylijäämä/ alijäämä | 15 696 574,45 | 6 291 183,27 | 12 299 401,34 | 2 991 390,93 |
| Oma pääoma yhteensä 31.12. | 90 465 217,25 | 75 100 078,80 | 75 873 540,75 | 63 810 364,63 |

25) POISTOERO

| | 2025 | 2024 |
|-----------|--------------|--------------|
| Poistoero | 4 481 185,13 | 4 709 842,13 |

26) MYÖHEMMIN KUIN VIIDEN VUODEN KULUTTUA ERÄÄNTYVÄT VELAT

| | 2025 | 2024 |
|---|----------------------|----------------------|
| Lainat rahoitus- ja vakuutuslaitoksilta | 12 343 067,16 | 12 343 067,16 |
| Pitkäaikaiset velat yhteensä | 12 343 067,16 | 12 343 067,16 |

27) ALLE VUODEN KULUESSA ERÄÄNTYVÄT JOUKKOVELKAKIRJALAINAT

| | 2025 | 2024 |
|--|---------------------|----------------------|
| Kuntatodistuslainat | | |
| Seuraavan vuoden aikana erääntyvä osuus | 3 000 000,00 | 10 000 000,00 |
| Vuoden aikana erääntyvät yhteensä | 3 000 000,00 | 10 000 000,00 |

28) PAKOLLISET VARAUKSET

| | Konserni | | Kunta | |
|---|---------------------|---------------------|---------------------|---------------------|
| | 2025 | 2024 | 2025 | 2024 |
| Muut pakolliset varaukset | | | | |
| Muut pakolliset varaukset | 6 989 206,18 | 5 289 206,18 | 6 989 206,18 | 5 289 206,18 |
| Muut pakolliset varaukset yhteensä | 6 989 260,18 | 5 289 206,18 | 6 989 260,18 | 6 989 260,18 |

29) PITKÄ- JA LYHYTAIKAISET VELAT TYTÄRYHTEISÖILTÄ, KUNTAYHTYMILTÄ JA OSAKKUUS- SEKÄ MUILTA OMISTUSYHTEISYHTEISÖILTÄ

| | Lyhytaikainen | | Pitkäaikainen | |
|---|-------------------|-------------------|---------------|-------------|
| | 2025 | 2024 | 2025 | 2024 |
| Velat tytäryhteisöille | | | | |
| Ostovelat | 71 848,57 | 68 912,27 | 0,00 | 0,00 |
| Yhteensä | 71 848,57 | 68 912,27 | 0,00 | 0,00 |
| Velat osakkuus- sekä muille omistusyhteisöille | | | | |
| Ostovelat | 139 349,63 | 104 887,19 | 0,00 | 0,00 |
| Yhteensä | 139 349,63 | 104 887,19 | 0,00 | 0,00 |
| Vieras pääoma yhteensä | 211 198,20 | 173 799,46 | 0,00 | 0,00 |

30) SEKKITILILIMIITTI

Ei ilmoitettavaa

31) MUIDEN VELKOJEN ERITTELY

| | Konserni | | Kunta | |
|-------------------------------|-------------------|-------------------|-------------------|-------------------|
| | 2025 | 2024 | 2025 | 2024 |
| Liittymismaksut ja muut velat | 769 284,94 | 571 249,19 | 683 263,00 | 476 601,00 |
| Muut velat yhteensä | 769 284,94 | 571 249,19 | 683 263,00 | 476 601,00 |

32) SIIRTOVELAT

| | Konserni | | Kunta | |
|---|---------------------|---------------------|---------------------|---------------------|
| | 2025 | 2024 | 2025 | 2024 |
| Lyhytaikaiset siirtovelat | | | | |
| Menojäämät | | | | |
| Palkkojen ja henkilösivukulujen jaksotukset | 3 645 816,49 | 3 647 732,81 | 3 636 342,90 | 3 433 030,07 |
| Korkojaksotukset | 391 760,98 | 461 325,29 | 120 570,58 | 306 571,44 |
| Valtionosuusennakot | 476 955,61 | 602 151,80 | 534 810,83 | 602 151,80 |
| Muut siirtovelat | 445 543,57 | 306 791,40 | 210 309,29 | 200 188,16 |
| Lyhytaikaiset siirtovelat yhteensä | 4 960 076,65 | 5 018 001,30 | 4 502 033,60 | 4 541 941,47 |

10.4.3. Vakuuksia, vastuusitoumuksia ja taseen ulkopuolisia järjestelyjä koskevat liitetiedot

33) VELAT, JOIDEN VAKUUDEKSI ANNETTU KIINNITYKSIÄ KIINTEISTÖIHIN

| | Konserni | | Kaupunki | |
|---|----------------------|----------------------|-------------|-------------|
| | 2025 | 2024 | 2025 | 2024 |
| Lainat rahoitus- ja vakuutuslaitoksilta | 18 102 286,00 | 17 834 464,89 | 0,00 | 0,00 |
| Vakuudeksi annetut kiinnitykset | 18 102 286,00 | 17 834 464,89 | 0,00 | 0,00 |
| Vakuudeksi annetut kiinnitykset yhteensä | 18 102 286,00 | 17 834 464,89 | 0,00 | 0,00 |

33) VELAT, JOIDEN VAKUUDEKSI ANNETTU OSAKKEITA

Ei ilmoitettavaa

34) ERITTELY VAKUUKSISTA, JOTKA KUNTA ON MUUTEN KUIN EDELLÄ KOHDASSA 34 TARKOITETULLA TAVALLA ANTANUT PUOLESTAAN, YHTEENLASKETTU ARVO VAKUUSLAJEITTAIN ERITELTYNÄ.

| | Konserni | | Kaupunki | |
|---------------------------------------|------------|--------------|----------|------|
| | 2025 | 2024 | 2025 | 2024 |
| Muut omasta puolesta annetut vakuudet | | | | |
| Muut | 642 307,60 | 2 924 182,00 | 0,00 | 0,00 |

35) YHTEENLASKETTU ARVO KUNNAN ANTAMISTA MUISTA KUIN EDELLÄ 34–36 KOHDISSA TARKOITETUISTA VAKUUKSISTA LAJEITTAIN ERITELTYNÄ.

37) TASEEN ULKOPUOLISET VASTUUSITOUMUKSET

| | Konserni | | Kaupunki | |
|---|----------------------|----------------------|----------------------|----------------------|
| | 2025 | 2024 | 2025 | 2024 |
| Vuokravastuut yhteensä | 980 768,48 | 1 737 857,58 | 980 768,48 | 1 737 857,58 |
| - siitä seuraavalla tilikaudella maksettava osuus | 332 372,52 | 430 893,60 | 332 372,52 | 430 893,60 |
| - siitä myöhemmin maksettava osuus | 648 395,96 | 1 306 963,98 | 648 395,96 | 1 306 963,98 |
| Leasingvastuut yhteensä | 13 539 326,36 | 17 745 037,71 | 13 539 326,36 | 17 745 037,71 |
| - siitä seuraavalla tilikaudella maksettava osuus | 1 322 924,19 | 1 770 435,87 | 1 322 924,19 | 1 770 435,87 |
| - siitä myöhemmin maksettava osuus | 12 216 402,17 | 15 974 601,84 | 12 216 402,17 | 15 974 601,84 |

38-39) VASTUUSITOUMUKSET

| | Konserni | | Kaupunki | |
|--|---------------|--------------|---------------|--------------|
| | 2025 | 2024 | 2025 | 2024 |
| Takaukset samaan konserniin kuuluvien yhteisöjen puolesta | | | | |
| Jäljellä oleva pääoma | 14 706 624,34 | 9 744 507,26 | 14 706 624,34 | 9 744 507,26 |
| Takaukset muiden puolesta | | | | |
| Jäljellä oleva pääoma | 894 358,00 | 1 092 986,44 | 894 358,00 | 1 092 986,44 |

39) TAKAUSVASTUUT

| | 2025 | 2024 |
|---|----------------|----------------|
| Kunnan osuus takauskeskuksen takausvastuista 31.12. | 133 312 993,00 | 124 953 505,00 |
| Kunnan mahdollista vastuuta kattava osuus takauskeskuksen rahastosta 31.12. | 170 638,00 | 134 087,00 |

39) TASEEN ULKOPUOLISET JÄRJESTELYT

| | Konserni | | Kaupunki | |
|-------------------------------|--------------|--------------|--------------|--------------|
| | 2025 | 2024 | 2025 | 2024 |
| Arvonlisäveron palautusvastuu | 4 154 575,85 | 5 533 300,00 | 4 154 575,85 | 5 533 300,00 |
| Maa-ainesluvat | 1 054 100,00 | 1 014 600,00 | 1 054 100,00 | 1 014 600,00 |
| Ympäristöluvat | 35 000,00 | 35 000,00 | 35 000,00 | 35 000,00 |

40) KORONVAIHTOSOPIMUKSET

Ei ilmoitettavaa.

10.4.4. Henkilöstöä koskevat liitetiedot

41) HENKILÖTYÖVUODET 31.12.

| Henkilötyövuodet | 2024 | 2025 | Muutos |
|---|--------------|--------------|-------------|
| Kaupunginhallitus | 1,0 | 1,0 | 0,0 |
| Kaupunginkansliakeskus, yhteensä | 29,0 | 30,0 | 1,0 |
| Sivistys- ja hyvinvointikeskus, yhteensä | 499,1 | 496,7 | -2,4 |
| Elinkeino- ja infrastruktuurikeskus, yhteensä | 75,8 | 76,0 | 0,2 |
| Koko kaupunki, yhteensä | 604,9 | 603,7 | -1,2 |

42) TASEeseen AKTIVOIDUT HENKILÖSTÖMENOT

| | 2025 | 2024 |
|---|-----------------------|-----------------------|
| Henkilöstökulut tuloslaskelman mukaan | -33 804 622,14 | -32 363 241,79 |
| Henkilöstökuluja aktivoitu aineettomiin ja aineellisiin hyödykkeisiin | 0,00 | 0,00 |
| Henkilöstökulut yhteensä | -33 804 622,14 | -32 363 241,79 |

43) LUOTTAMUSHENKILÖMAKSUT

| | 2025 | 2024 |
|--|------------------|------------------|
| Loviisan sosiaalidemokraattinen kunnallisjärjestö ry | 11 559,40 | 12 108,08 |
| Loviisan seudun vihreät ry | 1 185,00 | 2 139,50 |
| Loviisanseudun Kokoomus ry | 6 179,22 | 7 400,00 |
| Svenska folkpartiets kommunorganisation i Lovisa rf | 7 502,75 | 8 170,00 |
| Loviisan Perusuomalaiset ry | 509,56 | 1 006,00 |
| Suomen Kristillisdemokraattien (KD) Loviisan paikallisosasto | 253,00 | 213,50 |
| Loviisan Keskusta - Centern i Lovisa | 78,00 | 0,00 |
| Loviisan Vasemmistoliitto ry | 1 622,50 | 16,00 |
| Luottamushenkilömaksut yhteensä | 28 889,43 | 31 053,08 |

44) TILINTARKASTAJAN PALKKIOT

| | 2025 | 2024 |
|---|------------------|------------------|
| KPMG Oy Ab | | |
| Tilintarkastuspalkkiot | 27 368,00 | 22 540,00 |
| Tilintarkastajan lausunnot | 0,00 | 520,00 |
| Tarkastuslautakunnan sihteerin tehtävät | 6 011,50 | 7 365,00 |
| Muut palkkiot | 3 047,50 | 750,00 |
| Palkkiot yhteensä | 36 427,00 | 31 175,00 |

45) TIEDOT KUNNAN JA SEN INTRESSITAHOIHIIN KUULUVIEN VÄLISISTÄ LIIKETOIMISTA, JOS NE OVAT OLENNAISIA EIKÄ NIITÄ OLE TOTEUTETTU TAVANOMAISIN KAUPALLISIN EHDoin.

Ei ilmoitettavaa.

11. LOVIISAN VESILIIKELAITOS

11.1. Vesiliikelaitoksen toiminnan toteutuminen

Vastuhenkilö: vesiliikelaitoksen johtaja

VESILIIKELAITOKSEN TOIMINTAYMPÄRISTÖÖN JA TOIMINTAAN VAIKUTTANEET TAPAHTUMAT VUONNA 2025

Loviisan kaupungin omistama Loviisan Vesiliikelaitos – Affärsverket Lovisa Vatten toimii kaupunginhallituksen alaisena kuntalain (410/2015) 9. luvussa tarkoitettuna kunnallisena liikelaitoksena. Laitoksen tärkein tehtävä on huolehtia vesi- ja jätevesitoiminnasta omalla toiminta-alueellaan, joka käsittää pääasiassa kaupungin taajama-alueet. Lisäksi vesiliikelaitos huolehti elinkeino- ja infrastruktuurikeskuksen kanssa tehdyn sopimuksen perusteella hulevesiverkoston ylläpidosta.

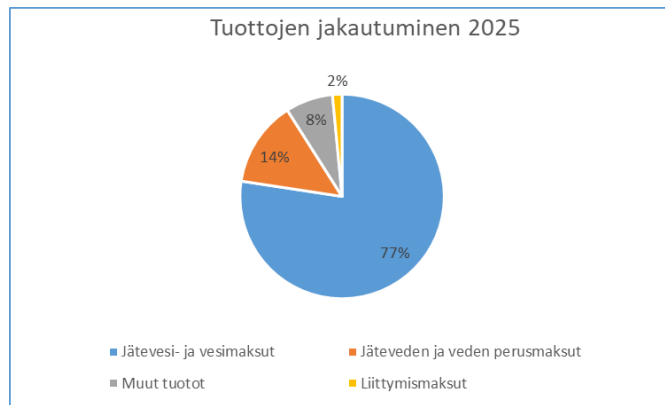
VESIHUOLTOLAITOKSEN TULOSLASKELMAN TOTEUTUMINEN

| | TA 2025 | M 2025 | TA+M 2025 | 01–12 2025 | Poikkeama |
|---|-------------------|----------|-------------------|-------------------|----------------|
| Liikevaihto | 4 268 001 | 0 | 4 268 001 | 4 176 601 | 91 400 |
| Liiketoiminnan muut tuotot | 3 000 | 0 | 3 000 | 228 798 | -225 798 |
| Materiaalit ja palvelut | | | | | |
| Aineet, tarvikkeet ja tavarat | | | | | |
| Ostot tilikauden aikana | -1 316 250 | 0 | -1 316 250 | -1 173 094 | -143 156 |
| Aineet, tarvikkeet ja tavarat yht. | -1 316 250 | 0 | -1 316 250 | -1 173 094 | -143 156 |
| Palvelujen ostot | -848 214 | 0 | -848 214 | -1 007 005 | 158 791 |
| Materiaalit ja palvelut yht. | -2 164 464 | 0 | -2 164 464 | -2 180 098 | 15 634 |
| Henkilöstökulut | | | | | |
| Palkat ja palkkiot | -683 750 | 0 | -683 750 | -649 455 | -34 295 |
| Eläkekulut | -142 331 | 0 | -142 331 | -130 698 | -11 633 |
| Muut henkilösivukulut | -28 993 | 0 | -28 993 | -23 330 | -5 663 |
| Henkilöstökulut yht. | -855 074 | 0 | -855 074 | -803 483 | -51 591 |
| Poistot ja arvonalentumiset | -1 199 994 | 0 | -1 199 994 | -1 379 238 | 179 244 |
| Liiketoiminnan muut kulut | -51 900 | 0 | -51 900 | -44 285 | -7 615 |
| Liiekeyli-/alijäämä | -431 | 0 | -431 | -1 706 | 1 275 |
| Rahoitustuotot ja -kulut | | | | | |
| Muut rahoitustuotot | 25 000 | 0 | 25 000 | 27 730 | -2 730 |
| Kunnalle/kuntayhtym. maks. korkokulut | -41 618 | 0 | -41 618 | -68 238 | 26 620 |
| Muut rahoituskulut | -50 338 | 0 | -50 338 | -51 578 | 1 240 |
| Rahoitustuotot ja -kulut yht. | -66 956 | 0 | -66 956 | -92 085 | 25 130 |
| Yli-/alijäämä ennen satunnaisia eriä | -67 386 | 0 | -67 386 | -93 791 | 26 405 |
| Satunnaiset erät | | | | | |
| Satunnaiset kulut | -20 000 | 0 | -20 000 | 0 | -20 000 |
| Satunnaiset erät yht. | -20 000 | 0 | -20 000 | 0 | -20 000 |
| Yli-/alijäämä ennen varauksia | -87 386 | 0 | -87 386 | -93 791 | 6 405 |
| Poistoeron muutos | 20 000 | 0 | 20 000 | 20 273 | -273 |
| Tilikauden yli-/alijäämä | -67 386 | 0 | -67 386 | -73 519 | 6 132 |

TOIMINTATUOTTOJEN TOTEUTUMINEN

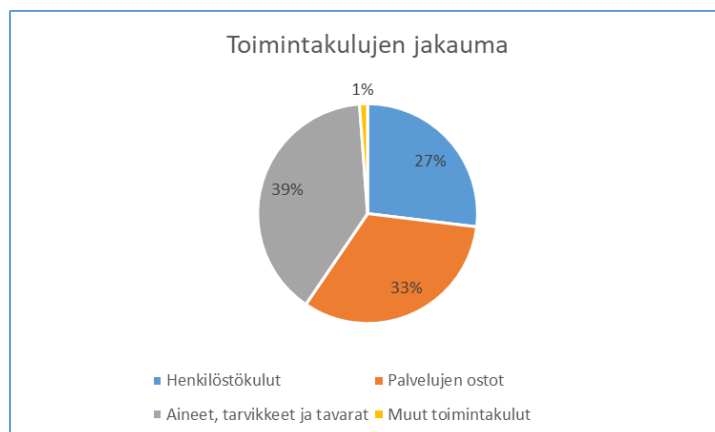
Toimintatuotot toteutuivat suunnitellusti. Myyntituottojen toteuma oli 97,9 % eli noin 4,17 miljoonaa euroa. Toimintatuotot olivat yhteensä noin 4,4 miljoonaa euroa. Muihin toimintatuottoihin on kirjautunut vuonna 2025 Vanhankylänseudun osuuskunnan verkoston vastaanottaminen (n. 220 000 euroa).

Seuraavassa kaaviossa on esitetty vesiliikelaitoksen tuottojen jakautuminen vuonna 2025. Kaaviosta nähdään, että suurin osa tuotoista muodostuu veden ja jäteveden käyttömaksuista. Vesi- ja viemäriulaitosyhdistyksen suosituksen mukaan tuotoista 50 % tulisi koostua perusmaksuista ja 50 % käyttömaksuista. Jatkossa perusmaksuilla tulisi pyrkiä kattamaan nykyistä suurempi osa laitoksen kiinteistä menoista.



TOIMINTAKULUJEN TOTEUTUMINEN

Toimintakulut toteutuivat 98,6 - prosenttisesti. Toimintakuluja oli yhteensä noin 3,03 miljoonaa euroa. Toimintakuluista henkilöstökulujen osuus on noin 27 %. Toimintakuluista suurin osa (noin 39 %) on aineita, tarvikkeita ja tavaroita. Tähän kuuluvat muun muassa kemikaalit, polttoaineet, sähkö, raakavesi ja rakennusmateriaalit. Palveluiden ostoihin sisältyvät puolestaan esimerkiksi ympäristötarkkailujen kustannukset sekä valvontaviranomaisten kustannukset, sisäiset vyörytettävät kustannukset sekä muut ICT-kustannukset. Kuluihin sisältyy myös vuonna 2025 tehty arvonalennuskirjaus n. 91 000 euroa sekä ennakoitua suuremmat poistot, jotka johtuvat kahden vesiosuuskunnan toiminnan vastaanottamisesta. Myös kaupungin ja vesilaitoksen väliset sisäiset kulut ovat nousseet vuoteen 2024 verrattuna n. 25 000 euroa.



VESILIIKELAITOKSEN TOIMINTA LUKUINA

| | Tilinpäätös 2023 | Tilinpäätös 2024 | Tilinpäätös 2025 |
|--|-------------------------|-------------------------|-------------------------|
| Vesi | | | |
| Käsiteltiin puhdasta vettä, m ³ | 917 107 | 950 328 | 954 546 |
| josta ostetaan Loviisanseudun Vesi Oy:ltä, m ³ | 686 020 | 730 893 | 727 379 |
| Laskutettu, m ³ | 706 038 | 742 718 | 699 665 |
| Pumpataan omilta pumppaamoilta, m ³ | 231 087 | 219 435 | 227 167 |
| Laskuttamattoman talousveden määrä, m ³ , ja osuus (%) | 231 087 (25 %) | 207 610 (21 %) | 254 881 (26 %) |
| Hinta/m ³ (alv 0 %) | 1,88 € | 2,07 € | 2,07 € |
| Perusmaksu, 20 mm mittari, € (alv. 0 %) | | | 64,52 |
| Perusmaksu entisten vesiosuuskuntien alueilla, 20 mm mittari, € (alv. 0 %) | | | 129,04 |
| Liittymismaksu, omakotitalo, € (alv. 0 %) | | | 1 612,74 |
| Liittymismaksu entisten osuuskuntien alueilla, omakotitalo, € (alv. 0 %) | | | 2 741,65 |
| Käyttöpaikat, kpl | | | 4 183 |
| | | | |
| | Tilinpäätös 2023 | Tilinpäätös 2024 | Tilinpäätös 2025 |
| Jätevesi | | | |
| Jätevesiä käsitellään, m ³ | 1 203 339 | 1 193 825 | 1 209 815 |
| Laskutettu, m ³ | 648 622 | 671 518 | 628 154 |
| josta Vårdön puhdistamolla, m ³ | 1 142 828 | 1 124 020 | 1 153 000 |
| Liljendalissa, m ³ | 60 511 | 69 805 | 56 815 |
| Laskuttamattoman jäteveden määrä, m ³ , ja osuus (%) | 554 717 (46 %) | 522 307 (43 %) | 581 661 (48 %) |
| Hinta/m ³ (alv 0 %) | 2,64 € | 2,90 € | 2,90 € |
| Perusmaksu, 20 mm mittari, € (alv. 0 %) | | | 64,52 |
| Perusmaksu entisten vesiosuuskuntien alueilla, 20 mm mittari, € (alv. 0 %) | | | 129,04 |
| Liittymismaksu, omakotitalo, € (alv. 0 %) | | | 6×kerrosalax2,69 |
| Liittymismaksu entisten osuuskuntien alueilla, omakotitalo, € (alv. 0 %) | | | 6×kerrosalax4,57 |
| Käyttöpaikat, kpl | | | 3 618 |

Perusmaksuja korotettiin edellisen kerran lokakuussa 2024. Vuoden 2025 aikana ei tehty korotuksia maksuihin. Laskuttamattoman talousveden suurta määrää selittää osittain Vårdön puhdistamon käyttämä vesimäärä (n. 25 000 m³) sekä työmailla huuhteluun käytettävä vesi, jota ei ole mitattu.

11.2. Vesiliikelaituksen toiminta vastualueittain

11.2.1. Hallinto

TOIMINTAYMPÄRISTÖÖN JA TOIMINTAAN VAIKUTTANEET TAPAHTUMAT VUONNA 2025

Johtokunta kokoontui kuusi kertaa vuoden aikana ja käsitteli 50 pykälää. Johtokunnan jäsenet osallistuivat kokouksiin aktiivisesti.

TAVOITTEIDEN TOTEUTUMINEN VUONNA 2025

| Tavoite | Tavoitteiden toteutuminen |
|---|---|
| Asiakastietojärjestelmän tehokkaampi hyödyntäminen, asiakasportaalin käyttöönoton ohjeistus asiakkaille | Raportointityökalua hyödynnettiin muun muassa vesimittareiden vaihtoliistoissa. Asiakasportaalista kerrottiin puhelimessa sekä somen kautta. Mittarilukemien ilmoittaminen asiakasportaalista kautta lisääntyi. |
| Vesiusuuskuntien toiminnan vastaanottoselvitysten edistäminen | Vuoden 2025 aikana saatettiin loppuun kolmen osuuskunnan toiminnan vastaanottaminen. |
| Parantaa yhteistyötä kokonaisuudessaan kaupungin eri osastojen kanssa | Yhteistyötä tehtiin säännöllisten tapaamisten kautta. Yhteistyötä tehtiin myös viestinnän osalta yhteisellä viestintäkampanjalla. |

TALOUDELLISTEN TAVOITTEIDEN TOTEUTUMINEN VUONNA 2025

| | TP 2024 | TA 2025 | M 2025 | TA+M 2025 | TP 2025 | Tot. (%) | Poik. |
|-------------------------------|-----------------|-----------------|----------|-----------------|-----------------|---------------|----------------|
| Toimintatuotot | | | | | | | |
| Muut toimintatuotot | 9 779 | 0 | 0 | 0 | 227 888 | - | 227 888 |
| Toimintatuotot yht. | 9 779 | 0 | 0 | 0 | 227 888 | - | 227 888 |
| Toimintakulut | | | | | | | |
| Henkilöstökulut | -215 822 | -222 393 | 0 | -222 393 | -209 310 | 94,1 % | 13 083 |
| Palvelujen ostot | -27 205 | -37 040 | 0 | -37 040 | -27 457 | 74,1 % | 9 583 |
| Aineet, tarvikkeet ja tavarat | -23 105 | -23 900 | 0 | -23 900 | -21 886 | 91,6 % | 2 014 |
| Vuokratulot | -1 342 | -1 400 | 0 | -1 400 | -718 | 51,3 % | 682 |
| Muut toimintakulut | -17 394 | -200 | 0 | -200 | 1 248 | -623,8 % | 1 448 |
| Toimintakulut yht. | -284 868 | -284 933 | 0 | -284 933 | -258 123 | 90,6 % | 26 810 |
| Toimintakate | -275 088 | -284 933 | 0 | -284 933 | -30 236 | 10,6 % | 254 697 |
| Rahoitustuotot ja -kulut | -25 | 0 | 0 | 0 | -168 | - | -168 |
| Poistot ja arvonalentumiset | -2 502 | -2 393 | 0 | -2 393 | -42 782 | - | -40 389 |
| Yhteensä | -277 615 | -287 326 | 0 | -287 326 | -73 185 | 25,5 % | 214 141 |
| Asukasluku 31.12. | 14 348 | 14 500 | 14 500 | 14 500 | 14 194 | 97,9 % | -306 |
| Euroa/asukas | -19 | -20 | 0 | -20 | -5 | 26,0 % | 15 |

11.2.2. Vesi

TOIMINTAYMPÄRISTÖÖN JA TOIMINTAAN VAIKUTTANEET TAPAHTUMAT VUONNA 2025

Talousveden laatu pysyi laatuvaatimusten mukaisena koko alueella. Isnäsin mangaaninpoistokokeet saatiin päätökseen keväällä 2025. Tutkimusten perusteella päätettiin jatko suunnittelusta. Vesijohtovuotoja oli vuonna 2025 kaksi kappaletta.

TAVOITTEIDEN TOTEUTUMINEN VUONNA 2025

| Tavoite | Tavoitteiden toteutuminen |
|---|--|
| Laatutavoitteet täyttävän veden toimittaminen toiminta-alueellaan sekä asiakkaina oleville vesiosuuskunnille. | Toiminta-alueella toimitettu talousvesi täytti laatutavoitteet täysimääräisesti. |

TALOUDELLISTEN TAVOITTEIDEN TOTEUTUMINEN VUONNA 2025

| | TP 2024 | TA 2025 | M 2025 | TA+M 2025 | TP 2025 | Tot. (%) | Poik. |
|-------------------------------|-------------------|-------------------|----------|-------------------|-------------------|-----------------|-----------------|
| Toimintatuotot | | | | | | | |
| Myyntituotot | 1 858 264 | 1 841 817 | 0 | 1 841 817 | 1 817 898 | 98,7 % | -23 919 |
| Muut toimintatuotot | 15 314 | 3 000 | 0 | 3 000 | 51 | 1,7 % | -2 949 |
| Toimintatuotot yht. | 1 873 578 | 1 844 817 | 0 | 1 844 817 | 1 817 949 | 98,5 % | -26 868 |
| Toimintakulut | | | | | | | |
| Henkilöstökulut | -252 736 | -277 087 | 0 | -277 087 | -257 366 | 92,9 % | 19 722 |
| Palvelujen ostot | -198 744 | -197 192 | 0 | -197 192 | -236 080 | 119,7 % | -38 888 |
| Aineet, tarvikkeet ja tavarat | -686 158 | -688 550 | 0 | -688 550 | -672 452 | 97,7 % | 16 098 |
| Vuokratulot | -17 444 | -15 200 | 0 | -15 200 | -19 506 | 128,3 % | -4 306 |
| Muut toimintakulut | -33 698 | -19 600 | 0 | -19 600 | -7 202 | 36,7 % | 12 398 |
| Toimintakulut yht. | -1 188 779 | -1 197 629 | 0 | -1 197 629 | -1 192 605 | 99,6 % | 5 024 |
| Toimintakate | 684 799 | 647 188 | 0 | 647 188 | 625 344 | 96,6 % | -21 844 |
| Rahoitustuotot ja -kulut | -91 886 | -66 956 | 0 | -66 956 | -91 918 | 137,3 % | -24 962 |
| Poistot ja arvonalentumiset | -567 293 | -563 000 | 0 | -563 000 | -680 000 | 120,8 % | -117 000 |
| Yhteensä | 25 620 | 17 232 | 0 | 17 232 | -146 574 | -850,6 % | -163 806 |
| Asukasluku 31.12. | 14 348 | 14 500 | 14 500 | 14 500 | 14 194 | 97,9 % | -306 |
| Euroa/asukas | 2 | 1 | 0 | 1 | -10 | -868,9 % | -12 |

11.2.3. Jätevesi

TOIMINTAYMPÄRISTÖÖN JA TOIMINTAAN VAIKUTTANEET TAPAHTUMAT VUONNA 2025

Vårdön jätevedenpuhdistamon puhdistustulos oli pääosin hyvä vuonna 2025. Puhdistustulos täytti ympäristöluvan määräykset lukuun ottamatta BOD:n jäännöspitoisuutta jaksolla II sekä kiintoaineen jäännöspitoisuuksia jaksolla II ja III sekä kiintoaineen poistumaa jaksolla II. Ohituksia oli vuoden aikana vähän, eikä niillä ollut käytännössä vaikutusta vesistökuormitukseen. Vårdön puhdistamolla vaihdettiin lisähiilenlähteenä käytettävä kemia-kaali, minkä seurauksena puhdistamo ei ole enää TUKES:n valvontakohde. Lisäksi investointina toteutettiin lämmitysjärjestelmän muutos suorasta sähkölämmityksestä jätevesilämpöpumpuilla lämmitykseen.

Liljendalin puhdistamolla vuoden 2025 ensimmäisellä jaksolla puhdistustulos täytti ympäristöluvan mukaiset raja-arvot lukuun ottamatta BOD:n jäännöspitoisuutta sekä kokonaisfosforin jäännöspitoisuutta ja poistumaa. Kokonaisfosforin jäännöspitoisuus ylitti raja-arvon myös jaksolla II ja vuositasolla, mutta muut raja-arvot täyttyivät. Kokonaistypen poistumat jäivät melko pieniksi kummallakin jaksolla. Puhdistustulos oli samaa tasoa aiempien vuosien kanssa, mutta kokonaisfosforin vesistökuormitus ja pitoisuus olivat vertailujakson suurimmat.

TAVOITTEIDEN TOTEUTUMINEN VUONNA 2025

| TAVOITE | TAVOITTEIDEN TOTEUTUMINEN |
|---|--|
| Jätevesien käsittely ympäristölupien mukaisesti. | Lupaehtoihin ei täysin päästy. |
| Vesiliikelaitos myy hulevesiverkoston ylläpito- ja käsittelypalvelua Loviisan kaupungille solmitun sopimuksen mukaisesti. | Palvelua myytiin Loviisan kaupungille sopimuksen mukaisesti. |

TALOUDELLISTEN TAVOITTEIDEN TOTEUTUMINEN VUONNA 2025

| | TP 2024 | TA 2025 | M 2025 | TA+M 2025 | TP 2025 | Tot. (%) | Poik. |
|-------------------------------|-------------------|-------------------|----------|-------------------|-------------------|---------------|----------------|
| Toimintatuotot | | | | | | | |
| Myyntituotot | 2 368 228 | 2 249 184 | 0 | 2 249 184 | 2 183 702 | 97,1 % | -65 482 |
| Maksutuotot | 0 | 1 000 | 0 | 1 000 | 0 | 0,0 % | -1 000 |
| Muut toimintatuotot | 16 861 | 0 | 0 | 0 | 860 | - | 860 |
| Toimintatuotot yht. | 2 385 089 | 2 250 184 | 0 | 2 250 184 | 2 184 562 | 97,1 % | -65 482 |
| Toimintakulut | | | | | | | |
| Henkilöstökulut | -325 287 | -355 593 | 0 | -355 593 | -336 807 | 94,7 % | 18 786 |
| Palvelujen ostot | -524 440 | -613 982 | 0 | -613 982 | -733 595 | 119,5 % | -119 613 |
| Aineet, tarvikkeet ja tavarat | -634 178 | -603 800 | 0 | -603 800 | -476 617 | 78,9 % | 127 183 |
| Vuokratulut | -9 355 | -8 400 | 0 | -8 400 | -9 846 | 117,2 % | -1 446 |
| Muut toimintakulut | -18 444 | -7 100 | 0 | -7 100 | -8 261 | 116,4 % | -1 161 |
| Toimintakulut yht. | -1 511 704 | -1 588 875 | 0 | -1 588 875 | -1 565 126 | 98,5 % | 23 749 |
| Toimintakate | 873 385 | 661 309 | 0 | 661 309 | 619 436 | 93,7 % | -92 183 |
| Poistot ja arvonalentumiset | -643 970 | -634 601 | 0 | -634 601 | -652 347 | 102,8 % | -17 746 |
| Yhteensä | 229 415 | 6 708 | 0 | 6 708 | -32 910 | - | -26 202 |
| Asukasluku 31.12. | 14 348 | 14 500 | 14 500 | 14 500 | 14 194 | 97,9 % | -306 |
| Euroa/asukas | 11 | 0 | 0 | 0 | -8 | - | -8 |

11.3. Investointiohjelman toteutuminen

Vuonna 2025 toteutettiin saneeraus Porvoonkadulla ja lisäksi käynnistettiin uuden vesijohtokierto-yhteyden rakentaminen Läntisellä Harjutiellä. Porvoonkadun saneerauksen kustannus oli 467 000 euroa (436 €/m). Läntisen Harjutien työmaalla käytettiin vuonna 2025 38 000 euroa. Vuonna 2024 saatiin ympäristöministeriöltä avustusta Vårdön puhdistamon lämmitysjärjestelmän muutokseen, joka vietiin loppuun vuoden 2025 aikana. Isnäsin vedenottamalla jatkettiin mangaanipoiston pilot-kokeita ja käynnistettiin mangaanipoistolaitoksen suunnittelu. Vesiliikelaitoksen toimistolla rakennettiin uusi hyllytaso varastoon sekä laajennettiin pihalla olevaa katosta. Vuoden 2025 aikana pystyttiin siten luopumaan ulkopuoliselta vuokratusta varastotilasta. Länsikaaren alueelle tehtiin yleissuunnitelma johtosiirroista, mutta yksityiskohtaiseen suunnitteluun ei edetty. Olssoninpuiston johtosiirrot suunniteltiin, mutta hanke peruuntui.

Ennalta suunnittele mattomia investointeja vuodelle 2025 olivat Gammelbyn jätevesiverkosto (127 555 €) sekä vesijohtoverkosto (279 343 €), jotka on tuotu investointeina laskelmaan määritetyn arvon mukaisesti, jotta poistot saadaan jatkossa toteutettua.

INVESTOINTIHANKKEET, VESILIIKELAITOS

| Hanke | Alku-peräinen talousarvio TA 2025 | Käyttösuunnitelman muutokset 2025 | Talousarvio muutosten jälkeen | To-teuma 2025 | Poikkeama 2025 | Keskeneräiset työt 31.12.2025 | Kustannusarvosta käytetty |
|---|-----------------------------------|-----------------------------------|-------------------------------|---------------|----------------|-------------------------------|---------------------------|
| LOVIISAN VESILIIKELAITOS | | | | | | | |
| <u>VESI JA VIEMÄRI</u> | | | | | | | |
| <i>Yli 100 000 euroa hankkeittain</i> | | | | | | | |
| Vanhojen johtojen saneeraus | 1 000 | | 1 000 | 572 | -428 | | |
| Jätevedenpuhdistamot | 100 | | 100 | | -100 | | |
| <i>Tonttiliittymät, vesi ja viemäri</i> | 150 | | 150 | 17 | -133 | | |
| <i>Asuntoalueet</i> | 100 | | 100 | 8 | -92 | | |
| <i>Vedenottamot</i> | 300 | | 300 | 41 | -259 | | |
| Vårdön jätevedenpuhdistamon lämmitysjärjestelmän muutos | 646 | | 646 | 710 | 64 | | |
| <i>Alle 100 000 euron hankkeet</i> | | | | | | | |
| <i>Chiewitzinkatu 16</i> | 50 | | 50 | 19 | -31 | | |
| <i>Jätevedenpumppaamot</i> | 50 | | 50 | | -50 | | |
| <i>Automaatiojärjestelmän uusiminen</i> | 50 | | 50 | | -50 | | |
| Gammelby vesijohtoverkosto | | | | 279,3 | | | |
| Gammelby jätevesiverkosto | | | | 127,5 | | | |
| Hulevesi-investoinnit | | | | | | | |
| VESILIIKELAITOS, INVESTOINTIMENOT | 2 446 | 0 | 2 446 | 1 764 | 682 | | |
| VESILIIKELAITOS, INVESTOINTITULOT | | | | 246 | 246 | | |
| VESILIIKELAITOS, NETTO | 2 446 | 2 446 | 2 446 | 1 518 | 928 | | |

11.4. Sisäinen valvonta

Sisäinen valvonta ja riskienhallinta tulivat kuntalakiin 1.1.2014. Kuntalain (410/2015) pykälissä 67 ja 68 on liikelaitoksen johtokuntaa ja johtajaa koskevia määräyksiä. 67 §:n mukaan johtokunnan tehtävänä on muun muassa päättää liikelaitoksen toiminnan kehittämistä ja seurata tavoitteiden saavuttamista, hyväksyä talousarvio, laatia tilinpäätös sekä valvoa liikelaitoksen etua. 68 §:n mukaan johtajan tehtävänä on johtaa ja kehittää johtokunnan alaisena liikelaitoksen toimintaa.

Liikelaitoksen johtokunnan ja johtajan tehtävät ja toimivalta määritellään kaupunginvaltuuston vuonna 2018 vahvistamassa hallintosäännössä.

Vastuu- ja omaisuusriskit on suojeltu kaupungin vakuutus sopimuksen puitteissa. Maanalaisia ja muitakin rakennelmia ja laitteita saneerataan jatkuvasti. Taloudellista riskiä seurataan taksojen ja kulujen jatkuvana tarkasteluna. Laitokselle on vahvistettu talousveden valvontatutkimusohjelma, joka sisältää varautumissuunnitelman. Loviisan Vesiliikelaitoksen vesilaitosten ja verkoston riskienhallintasuunnitelman päivittäminen WSP-työkälulla aloitettiin vuoden 2024 aikana. Jätevesiverkoston ja laitteistojen riskienhallintasuunnitelma päivitettiin vuoden 2019 aikana SSP-työkälulla.

Laitoksen hankinnat kuuluvat erityisalojen hankintalainsäädännön piiriin. Loviisan kaupungilla on lisäksi erillinen sisäinen hankintaohje.

11.5. Vesiliikelaitoksen tuloslaskelma

VESIHUOLTOLAITOKSEN TULOSLASKELMA

| | 2025 | 2024 |
|---|----------------------|----------------------|
| Liikevaihto | 4 176 600,74 | 4 401 492,05 |
| Liiketoiminnan muut tuotot | 228 797,88 | 41 953,63 |
| Materiaalit ja palvelut | | |
| Aineet, tarvikkeet ja tavarat | | |
| Ostot tilikauden aikana | -1 173 093,56 | -1 345 480,92 |
| Aineet, tarvikkeet ja tavarat yht. | -1 173 093,56 | -1 345 480,92 |
| Palvelujen ostot | -1 007 004,69 | -763 974,19 |
| Materiaalit ja palvelut yht. | -2 180 098,25 | -2 109 455,11 |
| Henkilöstökulut | | |
| Palkat ja palkkiot | -649 454,72 | -641 537,23 |
| Henkilösivukulut | | |
| Eläkekulut | -130 698,24 | -132 908,30 |
| Muut henkilösivukulut | -23 330,14 | -19 839,71 |
| Henkilöstökulut yht. | -803 483,10 | -794 285,24 |
| Poistot ja arvonalentumiset | -1 379 238,04 | -1 217 874,01 |
| Liiketoiminnan muut kulut | -44 285,20 | -97 675,97 |
| Liikeyli-/alijäämä | -1 705,97 | 224 155,35 |
| Rahoitustuotot ja -kulut | | |
| Muut rahoitustuotot | 27 730,25 | 31 203,99 |
| Kunnalle/kuntayhtymälle maksetut korkokulut | -68 237,57 | -69 755,99 |
| Muille maksetut korkokulut | 0,00 | -18,58 |
| Muut rahoituskulut | -51 578,15 | -53 339,82 |
| Rahoitustuotot ja -kulut yht. | -92 085,47 | -91 910,40 |
| Yli-/alijäämä ennen satunnaisia eriä | -93 791,44 | 132 244,95 |
| Satunnaiset erät | | |
| Satunnaiset kulut | 0,00 | -36 548,00 |
| Satunnaiset erät yht. | 0,00 | -36 548,00 |
| Yli-/alijäämä ennen varauksia | -93 791,44 | 95 696,95 |
| Poistoeron muutos | 20 272,81 | 20 272,81 |
| Tilikauden yli-/alijäämä | -73 518,63 | 115 969,76 |

VESILIIKELAITOKSEN TULOSLASKELMAN TUNNUSLUVUT

| | 2025 | 2024 |
|--------------------------------------|--------|--------|
| Sijoitetun pääoman tuotto, % | -0,1 % | 0,95 % |
| Kunnan sijoittaman pääoman tuotto, % | -0,2 % | 0,97 % |
| Voitto, % | -2,3 % | 2,17 % |

TULOSLASKELMAN TUNNUSLUKUIEN LASKENTAKAAVAT

| Tunnusluku | Laskentakaava |
|--------------------------------------|---|
| Sijoitetun pääoman tuotto, % | (Yli-/alijäämä ennen satunnaisia eriä + Kunnalle/kuntayhtymälle maksetut korkokulut + Muille maksetut korkokulut + Korvaus peruspääomasta) / (Oma pääoma + Sijoitettu korollinen vieras pääoma + Poistoero ja vapaaehtoiset varaukset) |
| | (Korollinen vieras pääoma=pitkä- ja lyhytaikaisen vieraan pääoman erät 1–5 (joukkovelkakirjalainat, lainat rahoitus- ja vakuutuslaitoksilta, lainat kunnalta/kuntayhtymältä, lainat julkisyhteisöiltä, lainat muilta luotonantajilta. Myös ns. nollakorkoiset pitkäaikaiset lainat ovat sijoitettua pääomaa.) |
| | (Tunnusluvun tase-erät lasketaan tilikauden alun ja lopun keskiarvona.) |
| Kunnan sijoittaman pääoman tuotto, % | (Yli-/alijäämä ennen satunnaisia eriä + Kunnalle maksetut korkokulut + Korvaus peruspääomasta) / (Oma pääoma + Lainat kunnalta/kuntayhtymältä + Poistoero ja vapaaehtoiset varaukset) |
| | (Myös ns. nollakorkoiset pitkäaikaiset lainat kunnalta otetaan tunnusluvussa sijoitettuna pääomana huomioon. Tunnusluvun tase-erät lasketaan tilikauden alun ja lopun keskiarvona.) |
| Voitto, % | (Yli-/alijäämä ennen varauksia / Liikevaihto) |

11.6. Vesiliikelaitoksen rahoituslaskelma

VESILIIKELAITOKSEN RAHOITUSLASKELMA

| | 2025 | 2024 |
|--|----------------------|----------------------|
| Toiminnan rahavirta | | |
| Liikelyi-/alijäämä | -1 705,97 | 224 155,35 |
| Poistot ja arvonalentumiset | 1 379 238,04 | 1 217 874,01 |
| Rahoitustuotot ja -kulut | -92 085,47 | -91 910,40 |
| Satunnaiset erät | 0,00 | -36 548,00 |
| Tulorahoituksen korjauserät | -6 622,70 | -40 114,95 |
| Toiminnan rahavirta yhteensä | 1 278 823,90 | 1 273 456,01 |
| Investointien rahavirta | | |
| Investointimenot | -1 517 808,57 | -1 223 625,61 |
| Rahoitusosuudet investointimenoihin | 0,00 | 13 597,69 |
| Pysyvien vast. hyöd. luovutustulot | 6 622,70 | 99 779,15 |
| Investointien rahavirta yhteensä | -1 511 185,87 | -1 110 248,77 |
| Toiminnan ja investointien rahavirta yht. | -232 361,97 | 163 207,24 |
| Rahoituksen rahavirta | | |
| Antolainauksen muutokset | | |
| Antolainasaamisten lisäys kunnalle/kuntayhtymälle | 2 377,00 | -8 556,57 |
| Antolainasaamisten lisäys muilta | 0,00 | -14 400,00 |
| Antolainasaamisten vähennys kunnalta/kuntayhtymältä | 0,00 | 461,80 |
| Antolainauksen muutokset yhteensä | 2 377,00 | -22 494,77 |
| Lainakannan muutokset | | |
| Pitkäaikaisten lainojen lisäys kunnalta/kuntayhtymältä | 534 632,20 | 1 282 908,36 |
| Pitkäaikaisten lainojen vähennys kunnalle/kuntayhtymälle | -579 024,40 | -551 524,40 |
| Lyhytaikaisten lainojen muutos kunnalta/kuntayhtymältä | -300 000,00 | -300 000,00 |
| Lainakannan muutokset yhteensä | -344 392,20 | 431 383,96 |
| Muut maksuvalmiuden muutokset | | |
| Korottomien velkojen muutos kunnalta/kuntayhtymältä | 7 969,25 | 38 616,13 |
| Korottomien velkojen muutos muilta | 101 968,90 | 431 065,27 |
| Muut maksuvalmiuden muutokset yht. | 109 938,15 | 469 681,40 |
| Rahoituksen rahavirta yhteensä | -232 077,05 | 878 570,59 |
| Rahavarojen muutos | -464 439,02 | 1 041 777,83 |
| Rahavarat jakson alussa | 1 254 812,07 | 213 034,27 |
| Rahavarat jakson lopussa | 790 373,05 | 1 254 812,10 |

VESILIIKELAITOKSEN RAHOITUSLASKELMAN TUNNUSLUVUT

| | 2025 | 2024 |
|---|----------|---------|
| Toim. ja inv. rahavirran kertymä 5 vuodelta | -200 851 | 556 628 |
| Investointien tulorahoitus, % | 84,7 % | 111,6 % |
| Laskennallinen lainanhoitokate | 1,13 | 1,16 |
| Kassan riittävyys, pv | 52 | 130,13 |
| Quick ratio | 2,07 | 1,84 |
| Current ratio | 2,07 | 1,84 |

RAHOITUSLASKELMAN TUNNUSLUKUJEN LASKENTAKAAVAT

| Tunnusluku | Laskentakaava |
|--------------------------------|--|
| Investointien tulorahoitus, % | (Ylijäämä (alijäämä) ennen satunnaisia eriä+poistot ja arvonalentumiset-tuloverot) / investointien omahankintameno |
| Laskennallinen lainanhoitokate | (Ylijäämä (alijäämä) ennen satunnaisia eriä+poistot ja arvonalentumiset+korkokulut-tuloverot) / (korkokulut+laskennalliset lainanlyhennykset) |
| Lainanhoitokate | (Laskennalliset lainanlyhennykset=taseen lainat/8) (Ylijäämä (alijäämä) ennen satunnaisia eriä+poistot ja arvonalentumiset+korkokulut-tuloverot) / (korkokulut+lainanlyhennykset) |
| Kassan riittävyys (pv) | (Mikäli liikelaitoksen lainakannasta enemmän kuin 20 % on kertalyhenteisiä lainoja, otetaan lyhennyksen määräksi tunnuslukua laskettaessa laskennallinen vuosilyhennys, joka saadaan jakamalla edellä mainittu lainakanta 31.12. kahdeksalla.) 365 pv x rahavarat 31.12./kassasta maksut tilikaudella |
| Quick ratio | (Kassasta maksut tilikaudella=materiaalit ja palvelut+henkilöstökulut+liiketoiminnan muut kulut-valmiiden ja keskeneräisten tuotteiden varastojen lisäys-valmistus omaan käyttöön+korkokulut kunnalle/kuntayhtymälle+korkokulut muille+korvaus peruspääomasta+tuloverot+muut rahoituskulut+investointimenot+antolainasaamisten lisäys kunnalle/kuntayhtymälle+antolainasaamisten lisäys muille+pitkäaikaisten lainojen vähennys kunnalle/kuntayhtymälle+pitkäaikaisten lainojen vähennys muille) |
| Current ratio | (Rahat ja pankkisaamiset+rahoitusarvopaperit+lyhytaikaiset saamiset) / (lyhytaikainen vieras pääoma-saadut ennakot) |
| | (Vaihto-omaisuus+lyhytaikaiset saamiset+rahoitusarvopaperit+rahat ja pankkisaamiset) / (lyhytaikainen vieras pääoma-saadut ennakot) |

11.7. Vesiliikelaitoksen tase

VESILIIKELAITOKSEN TASE - VASTAAVAA

| | 2025 | 2024 |
|--|----------------------|----------------------|
| VASTAAVAA | | |
| A Pysyvät vastaavat | | |
| I Aineettomat hyödykkeet | | |
| 1. Aineettomat oikeudet | 80 663,20 | 121 049,08 |
| I Aineettomat hyödykkeet yhteensä | 80 663,20 | 121 049,08 |
| II Aineelliset hyödykkeet | | |
| 1. Maa- ja vesialueet | 115 479,96 | 115 479,96 |
| 2. Rakennukset | 3 376 324,72 | 3 234 776,93 |
| 3. Kiinteät rakenteet ja laitteet | 17 711 615,89 | 17 690 361,82 |
| 4. Koneet ja kalusto | 0,00 | 4 010,54 |
| 6. Ennakkomaksut ja keskenkäiset hankinnat | 0,00 | 20 396,53 |
| II Aineelliset hyödykkeet yhteensä | 21 203 420,57 | 21 065 025,78 |
| III Sijoitukset | | |
| 3. Muut lainasaamiset | 1 697 329,98 | 1 699 706,98 |
| 4. Muut saamiset | 189 870,00 | 189 870,00 |
| III Sijoitukset yhteensä | 1 887 199,98 | 1 889 576,98 |
| A Pysyvät vastaavat yhteensä | 23 171 283,75 | 23 075 651,84 |
| C Vaihtuvat vastaavat | | |
| II Saamiset | | |
| Lyhytaikaiset saamiset | | |
| 1. Myyntisaamiset | 1 337 956,08 | 1 309 036,55 |
| 4. Muut saamiset | -22 830,38 | 3 559,37 |
| 5. Siirtosaamiset | 63,86 | 10 562,89 |
| II Saamiset yhteensä | 1 315 189,56 | 1 323 158,81 |
| IV Rahat ja pankkisaamiset | 790 373,05 | 1 254 812,07 |
| C Vaihtuvat vastaavat yhteensä | 2 105 562,61 | 2 577 970,88 |
| VASTAAVAA YHTEENSÄ | 25 276 846,36 | 25 653 622,72 |

VESILIIKELAITOKSEN TASE - VASTATTAVAA

| | 2025 | 2024 |
|--|----------------------|----------------------|
| VASTATTAVAA | | |
| A Oma pääoma | | |
| I Peruspääoma | 14 669 180,21 | 14 669 180,21 |
| IV Edellisten tilikausien yli-/alijäämä | 73 677,04 | -1 731,10 |
| V Tilikauden yli-/alijäämä | -73 518,63 | 115 969,76 |
| A Oma pääoma yhteensä | 14 669 338,62 | 14 783 418,87 |
| B Poistoero ja vapaaehtoiset varaukset | | |
| 1. Poistoero | 377 647,99 | 397 920,80 |
| B Poistoero ja vapaaehtoiset varaukset yhteensä | 377 647,99 | 397 920,80 |
| E Vieras pääoma | | |
| I Pitkäaikainen | | |
| Korolliset | | |
| 4. Lainat julkisyhteisöiltä | 8 550 814,93 | 8 595 207,13 |
| Korottomat | | |
| 9. Muut velat / liittymismaksut | 658 433,00 | 472 800,00 |
| II Lyhytaikainen | | |
| Korolliset | | |
| 2. Lainat rahoitus- ja vakuutuslaitoksilta | 0,00 | 300 000,00 |
| 4. Lainat julkisyhteisöiltä | 507 012,20 | 507 012,20 |
| Korottomat | | |
| 6. Saadut ennakot | 2 312,27 | 2 069,56 |
| 7. Ostovelat | 262 796,88 | 345 878,55 |
| 9. Muut velat / liittymismaksut | 117 970,59 | 97 408,81 |
| 10. Siirtovelat | 130 519,88 | 151 906,80 |
| E Vieras pääoma yhteensä | 10 229 859,75 | 10 472 283,05 |
| VASTATTAVAA YHTEENSÄ | 25 276 846,36 | 25 653 622,72 |

VESILIIKELAITOKSEN TASEEN TUNNUSLUVUT

| | 2025 | 2024 |
|---|---------|---------|
| Omavaraisuusaste, % | 59,5 % | 59,2 % |
| Suhteellinen velkaantuneisuus, % | 232,2 % | 235,6 % |
| Kertynyt yli-/alijäämä, 1 000 euroa | 0 | 114 |
| Kertynyt yli-/alijäämä, euroa/asukas | 0 | 8 |
| Lainakanta 31.12., 1 000 euroa | 9 058 | 9 402 |
| Lainakanta 31.12., euroa/asukas | 638 | 655 |
| Lainat ja vuokravastuut, 31.12. 1 000 euroa | 9 058 | 9 402 |
| Lainat ja vuokravastuut, euroa/asukas | 638 | 655 |
| Lainasaamiset, 1 000 euroa | 1 697 | 1 700 |
| Asukasluku | 14 194 | 14 348 |

TASEEN TUNNUSLUKUJEN LASKENTAKAAVAT

| Tunnusluku | Laskentakaava |
|----------------------------------|---|
| Omavaraisuusaste, % | (Oma pääoma + Poistoero ja vapaaehtoiset varaukset) / (Koko pääoma – Saadut ennakot) |
| Suhteellinen velkaantuneisuus, % | (Vieras pääoma - Saadut ennakot) / Käyttötulot (Käyttötulot muodostuvat tilikauden liikevaihdosta, liiketoiminnan muista tuotoista sekä tuesta ja avustuksesta kunnalta/kuntayhtymältä.) |
| Lainakanta 31.12. | Vieras pääoma - (saadut ennakot+ostovelat+siirtovelat+muut velat+korottomat velat kunnalta/kuntayhtymältä) |
| Lainat ja vuokravastuut 31.12. | (Liikelaitoksen lainakannalla tarkoitetaan korollista vierasta pääomaa. Vieras pääoma - (saadut ennakot+ostovelat+siirtovelat+muut velat) + vuokravastuut |
| Lainasaamiset 31.12. | Sijoituksiin merkityt joukkovelkakirjalainasaamiset ja muut lainasaamiset |

11.8. Vesiliikelaitoksen liitetiedot

11.8.1. Taseen vastaavia koskevat liitetiedot

AINEELLISET HYÖDYKKEET

| | Maa- ja vesialueet | Rakennukset | Muut kiinteät rakenteet ja laitteet | Koneet ja kalusto | Muut aineelliset hyödykkeet | Keskeneräiset hankinnat | Aineelliset hyödykkeet yhteensä |
|--|--------------------|---------------------|-------------------------------------|-------------------|-----------------------------|-------------------------|---------------------------------|
| Poistamaton hankintameno 1.1. | 115 479,96 | 3 234 776,93 | 17 690 361,82 | 4 010,54 | 121 049,08 | 20 396,53 | 21 065 025,78 |
| Lisäykset tilikauden aikana | 0,00 | 502 678,21 | 1 035 526,89 | 0,00 | 0,00 | -20 396,53 | 1 517 808,57 |
| Siirrot erien välillä | 0,00 | 0,00 | -40 561,62 | 0,00 | 0,00 | 0,00 | -40 561,62 |
| Tilikauden poisto | 0,00 | -361 041,19 | -882 720,84 | -4 010,54 | -40 385,88 | 0,00 | -1 288 102,12 |
| Arvonlennukset ja -palautukset | 0,00 | 0,00 | -90 990,35 | 0,00 | 0,00 | 0,00 | -90 990,35 |
| Poistamaton hankintameno 31.12. | 115 479,96 | 3 376 324,72 | 17 711 615,89 | 0,00 | 80 663,20 | 0,00 | 21 284 083,77 |
| Kirjanpitoarvo 31.12. | 115 479,96 | 3 376 324,72 | 17 711 615,89 | 0,00 | 80 663,20 | 0,00 | 21 284 083,77 |

POISTOERO JA VAPAAEHTOISET VARAUKSET

| Poistoero | 2025 | 2024 |
|--|-------------------|-------------------|
| Investointivaraukseen liittyvä poistoero/1.1. | 397 920,80 | 418 193,61 |
| Pernaja; kunnallistekniikka, | -20 272,81 | -20 272,82 |
| Poistoeron muutos | | |
| Investointivaraukseen liittyvä poistoero/31.12. | 377 647,99 | 397 920,80 |

SIIRTOSAAMISIIN SISÄLTYVÄT OLENNAISET ERÄT

| | 2025 | 2024 |
|--|-------------|------------------|
| Lyhytaikaiset siirtosaamiset | | |
| Muut siirtosaamiset, luottotappioiden ALV varaus | 0 | 10 562,89 |
| Siirtosaamiset yhteensä | 0 | 10 562,89 |

SIIRTOVELKoihin sisältyvät olennaiset erät

| | 2025 | 2024 |
|--|-------------------|-------------------|
| Lyhytaikaiset siirtovelat | | |
| Palkkojen ja henkilöstösivukulujen jaksotukset | 125 877,97 | 120 033,39 |
| Muut siirtovelat | 4 641,91 | 31 873,41 |
| Siirtovelka yhteensä | 130 519,88 | 151 906,80 |

HENKILÖSTÖ 31.12.

| | 2025 | 2024 |
|---------------------------|-------------|-------------|
| Vakinainen henkilökunta | 12 | 12 |
| Osa-aikainen henkilökunta | 0 | 0 |

11.8.2. Taseen vastattavia koskevat liitetiedot

OMAN PÄÄOMAN ERITTELY

| | 2025 | 2024 |
|--|----------------------|----------------------|
| Peruspääoma 1.1. | 14 669 180,21 | 14 669 180,21 |
| Peruspääoma 31.12. | 14 669 180,21 | 14 669 180,21 |
| Edellisten tilikausien ylijäämä 1.1. | -1 732,10 | 407 935,88 |
| Lisäykset | 115 969,76 | -409 666,98 |
| Kertyneet poistot kaupunki/vll korjaus | -40 561,62 | |
| Edellisten tilikausien ylijäämä 31.12. | 73 677,04 | -1 731,10 |
| Tilikauden ylijäämä/ alijäämä | -73 518,63 | 115 969,76 |
| Oma pääoma yhteensä 31.12. | 14 669 338,62 | 14 783 418,87 |

12. ALLEKIRJOITUKSET JA MERKINNÄT

TILINPÄÄTÖKSEN PÄIVÄYS JA ALLEKIRJOITUS

DATERING OCH UNDERTECKNING AV BOKSLUTET

Loviisan kaupunginhallitus on hyväksynyt vuoden 2025 tilinpäätöksen.
Lovisa stadsstyrelse har godkänt bokslutet för år 2025.

Loviisa-Lovisa 31.3.2026




Meri Lohenoja
puheenjohtaja
ordförande



Lotte-Marie Stenman
I varapuheenjohtaja
I vice ordförande



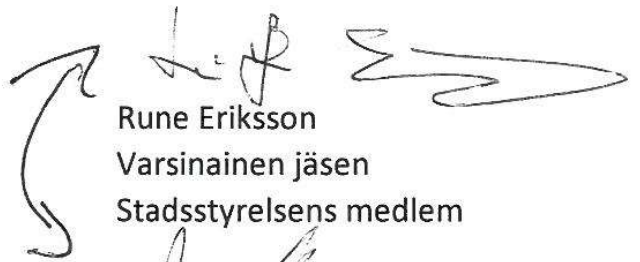
Mia Heijnsbroek-Wirén
II varapuheenjohtaja
II vice ordförande



Agneta Alm
Varsinainen jäsen
Stadsstyrelsens medlem



Tomas Björkroth
Kaupunginjohtaja
Stadsdirektör



Rune Eriksson
Varsinainen jäsen
Stadsstyrelsens medlem



Leif Skogster
Varsinainen jäsen
Stadsstyrelsens medlem



Arja Isotalo
Varsinainen jäsen
Stadsstyrelsens medlem



Petri Helander
Varsinainen jäsen
Stadsstyrelsens medlem



Teemu Peräkylä
Varsinainen jäsen
Stadsstyrelsens medlem

TILINPÄÄTÖSMERKINTÄ

BOKSLUTANTECKNING

Suoritetusta tilintarkastuksesta on tänään annettu kertomus.

Över utförd revision har vi idag avgett berättelse.

Helsingissä sähköisen allekirjoituksen päivämääränä

Helsingfors vid datumet för den elektroniska underskriften

KPMG Oy Ab

Tilitarkastusyhteisö

Martin Slotte

JHT, HT

TILINPÄÄTÖKSEN PÄIVÄYS JA ALLEKIRJOITUS

DATERING OCH UNDERTECKNING AV BOKSLUTET

**Loviisan Vesiliikelaitoksen johtokunta
Direktionen för Affärsverket Lovisa Vatten**

Loviisa – Lovisa 10.3.2026

**Puheenjohtaja
Ordförande
Mikael Karlsson**

Mikael Karlsson

**Varapuheenjohtaja
Viceordförande
Eeva Holmström**

Eeva Holmström

**Johtokunnan jäsen
Direktionsledamot
Petri Helander**

Petri Helander

**Johtokunnan jäsen
Direktionsledamot
Petri Hyvönen**

Petri Hyvönen

**Johtokunnan jäsen
Direktionsledamot
Alice Holmsten**

Alice Holmsten

**Vesiliikelaitoksen johtaja
Direktör för Vattenaffärsverket
Maria Sippala**

Maria Sippala

TILINPÄÄTÖSMERKINTÄ

BOKSLUTANTECKNING

**Suoritetusta tilintarkastuksesta on tänään annettu kertomus.
Över utförd revision har vi idag avgett berättelse.**

**Helsingissä sähköisen allekirjoituksen päivämääränä
Helsingfors vid datumet för den elektroniska underskriften**

**KPMG Oy Ab
Tilitarkastusyhteisö**

**Martin Slotte
JHT, HT**

Allekirjoittajat:

| <i>Nimi</i> | <i>Allekirjoitettu tunnisteella</i> | <i>Allekirjoituspäivä</i> |
|--------------------------|-------------------------------------|---------------------------|
| MARTIN ERIK ANDRÉ SLOTTE | Vahva sähköinen tunnistauminen | 2026-05-25 09:11 |



Tämä tiedosto on sinetöity digitaalisella allekirjoituksella, joka toimii asiakirjan eheyden takaajana. Asiakirjamuoto tukee pitkäaikaista säilytystä.